

JAARVERSLAG

STICHTING ONDERZOEK MARKTINFORMATIE

2023

Inhoud

BESTUURSVERSLAG	2
TOEZICHTSVERSLAG	7
JAARREKENING 2023	11

BESTUURSVERSLAG

STICHTING ONDERZOEK MARKTINFORMATIE

2023

Bestuursverslag ex art. 305a BW lid 2 sub d onder 4

Inleiding

1. Stichting Onderzoek Marktinformatie ('SOMI' of de 'Stichting') is opgericht op 31 mei 2016. De Stichting heeft sinds haar oprichting het verslag van haar werkzaamheden steeds opgenomen in haar nieuwsbrieven, die op haar site werden geplaatst. De site van de Stichting was bij oprichting www.kenniscentrumvastgoedfinanciering.nl en is met de aankoop van de domeinnaam www.somi.nl naar laatstgenoemd domein verplaatst. Beide websites worden hierna ieder voor zich en beiden gezamenlijk aangeduid als de '**Site**' van de Stichting.
2. SOMI onderschrijft de best practice bepalingen van claimcodes voor organisaties die zich inzetten voor collectieve belangenbehartiging. Ten tijde van oprichting van de Stichting betrof dat de Claimcode 2011, thans de Claimcode 2019, hierna worden deze claimcodes zoals deze van tijd tot tijd - geheel of gedeeltelijk - op de activiteiten van de Stichting betrekking hebben gehad, en zoals zij van tijd tot tijd zijn gewijzigd, aangeduid als de '**Claimcode**'.
3. SOMI is een non-profit stichting naar Nederlands recht, opgericht voor het signaleren en beïnvloeden van vraagstukken van maatschappelijk belang. Wij richten ons op het functioneren van markten op het gebied van privacy, ouderen, huisvesting en zorg. SOMI staat open voor initiatieven van derden, maar zet zich op dit moment in het bijzonder in voor de bescherming van de grondrechten van consumenten en minderjarigen die gebruikmaken van onlinediensten.
4. De Stichting handelt in het collectieve belang van de (rechts)personen ten behoeve van wie zij krachtens haar statutaire doelstelling optreedt. Uit de statutaire doelstelling, de feitelijke werkzaamheden en de governance van de Stichting blijkt dat de Stichting en de aan de Stichting verbonden bestuurders geen winstogmerk hebben bij de uitoefening van de stichtingsactiviteiten.
5. De governance van de Stichting is vastgelegd in de statuten. Bij de vervulling van zijn taak richten het bestuur en zijn individuele leden zich naar het belang van de Stichting en de door haar vertegenwoordigde personen.
6. Op de datum van vaststelling van dit jaarlijkse verslag van het bestuur waren bestuurders van de Stichting: Jan van den Broek, Hans Franke en Cor Wijtvliet (hierna ieder voor zich en allen gezamenlijk; de '**Bestuurders**'). De samenstelling van het bestuur van de Stichting is laatstelijk gewijzigd per 14 november 2022.
7. Via dit verslag van het bestuur geven de Bestuurders een jaarlijkse verantwoording, voor

zover deze al niet is opgenomen in de nieuwsbrieven van de Stichting met betrekking tot het jaar 2022 (de '**Nieuwsbrieven**') met alle documenten of informatie waarnaar deze door middel van links of bijlagen verwijzen, die daar onverbrekelijk deel van uitmaken en die vervolgens binnen acht dagen na vaststelling door de Bestuurders op de Site zijn geplaatst. Dit verslag van het Bestuur, tezamen met de Nieuwsbrieven, wordt hierna met ieder onderdeel daarvan en als geheel ook aangeduid als het '**Bestuursverslag**'.

Gebeurtenissen in 2023

Met betrekking tot het Bestuur

8. Op 31 mei 2021 zijn laatstelijk de geldende statuten van de Stichting (de '**Statuten**') gewijzigd. Volgens inschrijving in het register van de Kamer van Koophandel stelt de Stichting volgens haar statutaire doelomschrijving – verkort weergegeven – zich ten doel '*Het behartigen van belangen van natuurlijke personen, in het bijzonder consumenten en minderjarigen, die gebruikmaken van onlinediensten, waaronder met betrekking tot privacy rechten en consumentenrechten, en van woningeigenaren en woningzoekenden en aanzien van (informatie over) vastgoed(financiering) en daaraan gerelateerde ontwikkelingen.*'. SOMI is statutair gevestigd in de gemeente Haarlemmermeer en is aldaar ingeschreven in het register van de Kamer van Koophandel onder nummer 66169208. Zie de Site voor alle actuele contactinformatie en registratiegegevens.
9. In 2021 zijn Jan Huijnk en Philip Vromen actief geweest voor SOMI als leden van de Raden van Bestuur en Toezicht. Zij hebben in 2022 om persoonlijke redenen afscheid van de Stichting genomen. SOMI is hen beiden bijzonder erkentelijk voor hun deskundigheid en scherpte, gevoel voor diplomatie en voor hun belangeloze inzet voor het verwezenlijken van de maatschappelijke doelstellingen van SOMI.
10. Op 14 november 2022 is Cor Wijtvliet toegetreden als Bestuurder (hij was daarvoor lid van de Raad van Toezicht). De heer Wijtvliet is analytisch expert op financieel gebied. Hij heeft zich de afgelopen 36 jaar met name beziggehouden met advisering en onderzoeken in de financiële sector, waaronder sinds 2000 met betrekking tot thema's in het sociale en economische domein. Dergelijke onderzoek heeft hij onder andere 11 jaar lang gedaan voor Van Lanschot Bankiers. Op dit moment heeft hij een eigen onderzoeksbureau dat diensten verleent aan kleine en middelgrote bedrijven in de financiële sector, zoals ER Capital Rotterdam en IEX Amsterdam. De heer Wijtvliet is sinds de oprichting betrokken bij SOMI. Hij publiceert regelmatig over de zaken van SOMI in blogs en nieuwsbrieven.

Per maand

Januari 2023

- a. Wij hebben een bericht ontvangen van de Nederlandse Autoriteit Persoonsgegevens (AP) over de voortgang van de Ierse Data Protection Commission (DPC) met betrekking tot de klacht van SOMI tegen TikTok, ingediend in april 2021. In dit bericht geeft de DPC aan dat het zijn onderzoek heeft afgerond en dat er momenteel een ontwerpbesluit wordt voorgelegd aan de betrokken toezichhoudende autoriteiten in overeenstemming met artikel 60 AVG.

Februari 2023

- a. TikTok heeft de verklaring over de ontvankelijkheid van eisers, toepasselijk recht en aanwijzing van exclusieve vertegenwoordiger ingediend.

Maart 2023

- a. SOMI maakt het voor consumenten mogelijk om met behulp van de SOMI-app te controleren of zij slachtoffer zijn geworden van het Twitter-datalek uit januari 2023. Dit specifieke lek bevat e-mailadressen van 200 miljoen Twitter-accounts die later op het Dark Web zijn teruggevonden.
- b. Op 10 maart 2023 heeft een crimineel ingebroken in de systemen van Nebu, een softwareleverancier voor marktonderzoek. De inbreker was uit op de consumentengegevens van een aantal Nederlandse marktonderzoeksbureaus. Die bureaus gebruikten de software van Nebu B.V. Bij deze inbraak (datalek) lijken persoonsgegevens van ongeveer twee miljoen Nederlanders betrokken te zijn.
- c. De datum voor de volgende mondelinge behandeling is vastgesteld op woensdag 28 juni 2023 bij de Rechtbank Amsterdam.
- d. SOMI app versie 2.20.0: Twitter leak.

April 2023

- a. Joris ZorgGroep heeft een datalek gemeld. De Joris ZorgGroep telt 500 medewerkers, 320 vrijwilligers en 720 cliënten. Het datalek werd veroorzaakt door een Datadiefstal door de hackgroep Bitlock. Deze dreigde de gestolen gegevens openbaar te maken wanneer ze niet betaald zouden worden. Joris Zorg heeft te kennen gegeven niet te willen onderhandelen met criminelen. Daarop zijn de gegevens door de hackgroup gepubliceerd op het DarkWeb. SOMI heeft de zaak in behandeling.
- b. SOMI app versie 2.20.1: Deezer data.
- c. TikTok Claim vragenlijst.

Mei 2023

- a. Rolbeslissing WAMCA: gegevens in het geding brengen over het aantal belanghebbenden dat bij elk van de claimstichtingen is aangesloten.
- b. Oproep datalek Joris Zorg.
- c. Start met het onderzoeken van een mogelijke datalek inzake Nebu/Blauw.

Juni 2023

- a. Mondelinge behandeling van fase 2 van de collectieve procedure tegen

TikTok. Tijdens de mondeling behandeling is naar voren gekomen dat SOMI van alle drie de stichtingen de meeste deelnemers heeft.

Juli 2023

- a. SOMI heeft een klacht ingediend bij Meta.
- b. Rolbeslissing inzake collectieve procedure tegen TikTok- De rechtbank blijft bij de eerdere rolbeslissing, die inhoudt dat twee claimstichtingen hun financieringsovereenkomsten in het geding moeten brengen. Eerdere rolbeslissing is gezien debat ter zitting geen verrassingsbeslissing. Niet aannemelijk dat financieringsovereenkomst waarbij advocaat geen partij is passages bevat die vallen onder vertrouwelijke communicatie tussen advocaat en cliënt.

Augustus 2023

- a. SOMI app versie 2.25.15: SOMI-app heeft nu abonnementen.
- b. SOMI app versie 2.26.6: dataverzoek met meerdere gebruikersnamen mogelijk plus emailverificatie.

September 2023

- a. SOMI app versie 2.27.6: zoekfilter in de SOMI-app.
- b. Rolbeslissing inzake collectieve procedure tegen TikTok is uitgesteld naar 11 Oktober 2023.
- c. Klachtenbrief over Meta ingediend bij de Autoriteit Persoonsgegevens (AP) en de Ierse Data Protection Commission (DPC). Twee weken later reactie gekregen waarin wordt gesteld dat AP en DPC gezamenlijk de zaak gaan onderzoeken.

Oktober 2023

- a. Rechtbank Amsterdam heeft geoordeeld dat SOMI ontvankelijk is in de procedure tegen TikTok, waarin SOMI opkomt voor de belagen van alle minderjarige TikTok-gebruikers in Nederland. De andere twee stichtingen, Stichting Take Back Your Privacy en Stichting Massaschade & Consument, moeten van de rechtbank eerst de afspraken met hun commerciële procesfinanciers op orde brengen. Dan zal de rechtbank beslissen of ook zij ontvankelijk zijn.
- b. SOMI heeft de Facebook-claim publiekelijk bekend gemaakt.
- c. SOMI is gestart met het automatiseren van de dataverzoeken in de SOMI-app.

November 2023

- a. Een dagvaarding werd betekend aan Meta.
- b. Inschrijving collectieve actie bij de Nederlandse rechter op grond van de Wet afwikkeling massaschade in collectieve actie.
- c. Stichting Take Back Your Privacy en Stichting Massaschade & Consument, hebben de afspraken met hun commerciële procesfinanciers op orde gebracht en opnieuw ingediend bij de Rechtbank Amsterdam.
- d. SOMI app versie 2.27.9: klant kan zich direct aanmelden voor de Facebook-claim via de SOMI-app.

December 2023

- a. Beslissing inzake collectieve procedure tegen TikTok omtrent de ontvankelijkheid is uitgesteld naar 10 januari 2024.

Het bovenstaand overzicht is een samenvatting van enkele bijzonderheden waarvan een gedeelte ook al in onze Nieuwsbrieven werd opgenomen. Gedurende heel 2023 heeft SOMI het publiek, de media en opinieleiders via de mail, chat en telefonisch geïnformeerd gehouden over haar activiteiten, met name op AVG-gebied.

Vergoedingen

18. De leden van de Raad van Bestuur ontvangen voor hun diensten aan de Stichting een managementvergoeding.
19. Voor vergaderingen van de Raad van Bestuur of gezamenlijke vergaderingen met de Raad van Toezicht en voor aanvullende diensten gerelateerd aan de activiteiten van de Stichting hebben de leden van de Raad van Bestuur recht op een vergoeding van EUR 75,- per uur.
20. De leden van Raad van Bestuur hebben voorts recht op vergoeding van de redelijkerwijs gemaakte kosten (bijvoorbeeld reiskosten) bij de uitvoering van hun dienstverlening op voorwaarde dat deze kosten naar behoren worden onderbouwd.

Afsluiting

21. De Bestuurders hadden in 2023 in wisselende samenstelling wekelijks overleg in of vanuit Arnhem en maandelijks overleg in of vanuit Amstelveen, gedeeltelijk in persoon en deels via videoverbindingen, waar nodig in het bijzijn van de Toezichthouders en bijgestaan door de campagneleiders, juristen en adviseurs van de Stichting. Waar er sprake was van een (potentieel) belangenconflict vanwege de financiering van SOMI door (vennootschappen van) de heer Franke, heeft de beraadslaging en besluitvorming daarover steeds buiten aanwezigheid van de heer Franke plaatsgevonden.

De Raad van Bestuur

Hans Franke
Jan van den Broek
Cor Wijtvliet

JAARLIJKE VERANTWOORDING OP HOOFDLIJNEN OP HET UITGEOEFEND TOEZICHT

STICHTING ONDERZOEK MARKTINFORMATIE

2023

Toezietsverslag ex art. 305a BW lid 2 sub d onder 3

Inleiding

1. Stichting Onderzoek Marktinformatie ('SOMI' of de 'Stichting') is opgericht op 31 mei 2016. De Stichting heeft sinds haar oprichting het verslag van haar werkzaamheden steeds opgenomen in haar nieuwsbrieven, die op haar site werden geplaatst. De site van de Stichting was bij oprichting www.kenniscentrumvastgoedfinanciering.nl en is met de aankoop van de domeinnaam www.somi.nl naar laatstgenoemd domein verplaatst. Beide websites worden hierna ieder voor zich en beiden gezamenlijk aangeduid als de '**Site**' van de Stichting.
2. SOMI onderschrijft de best practice bepalingen van claimcodes voor organisaties die zich inzetten voor collectieve belangenbehartiging. Ten tijde van oprichting van de Stichting betrof dat de Claimcode 2011, thans de Claimcode 2019, hierna worden deze claimcodes zoals deze van tijd tot tijd – geheel of gedeeltelijk – op de activiteiten van de Stichting betrekking hebben gehad, en zoals zij van tijd tot tijd zijn gewijzigd, aangeduid als de '**Claimcode**'.
3. SOMI is een non-profit stichting naar Nederlands recht, opgericht voor het signaleren en beïnvloeden van vraagstukken van maatschappelijk belang. De Stichting richt zich ons op het functioneren van markten op het gebied van privacy, ouderen, huisvesting en zorg. SOMI staat open voor initiatieven van derden, maar zet zich op dit moment in het bijzonder in voor de bescherming van de grondrechten van consumenten en minderjarigen die gebruikmaken van onlinediensten.
4. De Stichting handelt in het collectieve belang van de (rechts)personen ten behoeve van wie zij krachtens haar statutaire doelstelling optreedt. Uit de statutaire doelstelling, de feitelijke werkzaamheden en de governance van de Stichting blijkt dat de Stichting en de aan de Stichting verbonden bestuurders geen winstoogmerk hebben bij de uitoefening van de stichtingsactiviteiten.
5. De governance van de Stichting is vastgelegd in de statuten. De Raad van Toezicht heeft tot taak om toezicht te houden op het beleid van de het bestuur en de algemene gang van zaken in de Stichting en staat het bestuur met raad ter zijde. Bij de vervulling van zijn taak richten de Raad van Toezicht en zijn individuele leden zich naar het belang van de Stichting en de door haar vertegenwoordigde personen.

6. Op de datum van vaststelling van deze jaarlijkse verantwoording op hoofdlijnen op het uitgeoefend toezicht waren de leden van de Raad van Toezicht van de Stichting: Wijnand Prins, Sergei Purewal en Menno Weij (hierna ieder voor zich en allen gezamenlijk; de '**Toezichthouders**'). De samenstelling van de Raad van Toezicht van de Stichting is laatstelijk gewijzigd per 14 november 2022.
7. Via dit verslag op toezicht op hoofdlijnen op het uitgeoefend toezicht geven de Toezichthouders een jaarlijkse verantwoording, voor zover deze al niet is opgenomen in de nieuwsbrieven van de Stichting met betrekking tot het jaar 2023 (de '**Nieuwsbrieven**') met alle documenten of informatie waarnaar deze door middel van links of bijlagen verwijzen, die daar onverbrekkelijk deel van uitmaken en die vervolgens binnen acht dagen na vaststelling door de Bestuurders op de Site zijn geplaatst. Dit toezichtsverslag, tezamen met de Nieuwsbrieven, wordt hierna met ieder onderdeel daarvan en als geheel ook aangeduid als het '**Toezichtsverslag**'.

Gebeurtenissen in 2023

8. Gedurende heel 2023 werden een groot aantal voorstellen aan en van externe procesfinanciers beoordeeld voor financiering van de TikTok-actie. De gesprekken daarover leidden in 2023 steeds tot een afwijzing van voorstellen vanwege:
 - a. Conflict of interests (met name bij procesfinanciers in Nederland)
 - b. Te grote inmenging in het beleid van SOMI (met name met betrekking tot beslissingen over schikkingen of voortzettingen van procedures)
 - c. Onbekendheid met WAMCA-procedures in Nederland (veel procesfinanciers meldden zich meer om voorgelicht te worden dan om procesfinanciering te bespreken)
 - d. Te hoge fees (met name ook in het geval van het vroeg afbreken van procedures of een wanverhouding tussen de omvang en reikwijdte van de geboden financiering enerzijds, en het beoogde beslag op de totale (eind-) uitkering anderzijds).
9. Op 14 november 2022 heeft de heer Sergei Purewal de plek van de heer Wijtvliet overgenomen in de Raad van Toezicht. Vanaf 2023 is de heer Purewal niet langer verbonden met de Stichting Right to Consumer Justice en de Stichting Emission Claim.
10. Gedurende heel 2023 werden er voorstellen in bestudering genomen voor de uitbreiding van de acties van SOMI voor collectieven van consumenten; deels op instigatie van Bestuurders, deels vanwege verzoeken van buiten de Stichting. De uitbreidingen hadden betrekking op AVG-problematiek, maar ook op verschillende overige rechtsgebieden, deels financieel, deels ideëel gemotiveerd. Besloten werd:
 - a. De actie tegen TikTok focus en voorrang in prioriteit te geven;
 - b. Actie tegen Facebook/Meta te starten;
 - c. De SOMI app verder te ontwikkelen ten dienste van de TikTok en Facebook/Meta campagne. Ook zochten we naar gegevens op het dark web en voegden deze toe aan de SOMI-app;

- d. Overige AVG-acties tijdelijk op te schorten of te beperken in intensiteit;
 - e. Voorlopig geen andersoortige campagnes in behandeling te nemen totdat uitbreiding van de capaciteit zulks op verantwoorde wijze mogelijk maakt.
11. SOMI heeft onderzoek gedaan naar de JorisZorgGroep en Nebu/Blauw datalek, maar wegens onvoldoende publieke belangstelling heeft SOMI beide zaken laten vallen.

Vergoedingen

12. De leden van de Raad van Toezicht ontvangen voor hun diensten aan de Stichting een managementvergoeding.
13. Voor vergaderingen van de Raad van Toezicht of gezamenlijke vergaderingen met de Raad van Bestuur en voor aanvullende diensten gerelateerd aan de activiteiten van de Stichting hebben de leden van de Raad van Toezicht recht op een vergoeding van EUR 75,- per uur.
14. De leden van Raad van Toezicht hebben voorts recht op vergoeding van de redelijkerwijs gemaakte kosten (bijvoorbeeld reiskosten) bij de uitvoering van hun dienstverlening op voorwaarde dat deze kosten naar behoren worden onderbouwd.

Afsluiting

1. De Toezichthouders hadden in 2023 in wisselende samenstelling wekelijks overleg in of vanuit Arnhem en maandelijks overleg in Amstelveen, gedeeltelijk in persoon en deels via videoverbindingen, waar nodig in het bijzijn van de Bestuurders en bijgestaan door de campagneleiders, juristen en adviseurs van de Stichting. Waar er sprake was van een (potentieel) belangenconflict vanwege de financiering van SOMI door (vennootschappen van) de heer Franke, heeft de beraadslaging en besluitvorming daarover steeds buiten aanwezigheid van de heer Franke plaatsgevonden.
2. De Raad van Toezicht heeft al met al een goed beeld van het door het Bestuur gevoerde beleid in 2023 en is daarover steeds goed geïnformeerd door het Bestuur. Hij stelt vast dat de zaak tegen TikTok met veel voortvarendheid en zorgvuldigheid is opgepakt en uitgevoerd, terwijl het Bestuur ondertussen ook een heleboel ander onderzoek heeft gedaan en veel tijd heeft gestoken in het op orde brengen en houden van de governance van de Stichting en in het onderzoeken van de mogelijkheden voor (externe of interne) financiering van de Stichting. De Raad van Toezicht vindt dat prijzenswaardig. Ook stelt de Raad van Toezicht vast dat het Bestuur veel heeft ondernomen om samenwerkingen op te zoeken met verschillende andere partijen, om zo op de meest effectieve wijze haar statutaire doelstellingen na te streven en de belangen van de door haar vertegenwoordigde achterban te behartigen. Ten slotte stelt de Raad van Toezicht vast dat de Stichting over voldoende financiële middelen beschikt om de procedure

tegen TikTok voort te zetten en af te ronden, en om daarnaast een nieuwe procedure te starten tegen Facebook/Meta, mede dankzij de financiële en persoonlijke bijdrage van de heer Franke.

3. De Raad van Toezicht spreekt dan ook zijn volste vertrouwen uit in het Bestuur van de Stichting.

De Raad van Toezicht

Wijnand Prins
Menno Wei
Sergei Purewa

STICHTING ONDERZOEK MARKTINFORMATIE

JAAARREKENING

2023

Mr G Groen van Prinstererlaan 88A
1181 TR Amstelveen

Stichting Onderzoek Marktinformatie

heer H.J.M.G. Franke

Mr G Groen van Prinstererlaan 88A

1181 TR Amstelveen

INHOUDSOPGAVE

Pagina

1. Accountantsrapport	
1.1 Samenstellingsverklaring	4
1.2 Resultaatvergelijking	5
1.3 Financiële positie	7
1.4 Kengetallen	8
1.5 Grafieken	10
2. Jaarrekening	
2.1 Balans per 31 december 2023	12
2.2 Winst- en verliesrekening over 2023	13
2.3 Kasstroomoverzicht over 2023	14
3. Toelichting	
3.1 Toelichting op de balans - activa	16
3.2 Toelichting op de balans - passiva	17
3.3 Toelichting op de winst- en verliesrekening	18
3.4 Toelichting op de vaste activa	20
3.5 Toelichting op de omzetbelasting	21
3.6 Toelichting algemeen	22

1. ACCOUNTANTSRAPPORT

1.1 Samenstellingsverklaring

Stichting Onderzoek Marktinformatie 2023

Aan:

Stichting Onderzoek Marktinformatie

heer H.J.M.G. Franke

Mr G Groen van Prinstererlaan 88A

1181 TR Amstelveen

Geachte heer H.J.M.G. Franke,

Ingevolge uw opdracht hebben wij de in dit rapport opgenomen jaarrekening 2023 van Stichting Onderzoek Marktinformatie te Amstelveen samengesteld op basis van de door u verstrekte gegevens. De verantwoordelijkheid voor de juistheid en de volledigheid van die gegevens berust bij de leiding van de onderneming. Het is onze verantwoordelijkheid een samenstellingsverklaring inzake de jaarrekening te verstrekken.

Onze werkzaamheden bestonden, overeenkomstig in Nederland algemeen aanvaarde richtlijnen met betrekking tot samenstellingsopdrachten, in hoofdzaak uit het verzamelen, het verwerken, het rubriceren en het samenvatten van financiële gegevens. De aard en de omvang van deze werkzaamheden hebben tot gevolg dat deze niet kunnen resulteren in die zekerheid omtrent de getrouwheid van de jaarrekening welke aan een accountantsverklaring of aan een beoordelingsverklaring kan worden ontleend.

Op basis van de ons verstrekte gegevens hebben wij de jaarrekening samengesteld in overeenstemming met in Nederland algemeen aanvaarde grondslagen voor financiële verslaggeving.

Amstelveen, 19 januari 2024

Handtekening opdrachtgever:

.....

Mabel Lentze

Reunion Ventures B.V.

.....

heer H.J.M.G. Franke

Stichting Onderzoek Marktinformatie

1.2 Resultaatvergelijking

Stichting Onderzoek Marktinformatie 2023

Ter analyse van het resultaat van de onderneming verstrekken wij u de onderstaande opstelling, welke is gebaseerd op de winst- en verliesrekening.

	2023		2022	
	€	%	€	%
Netto omzet	939.657	100,0%	1.549.909	100,0%
■ Opbrengsten	939.657	100,0%	1.549.909	100,0%
Kostprijs van de omzet	-	0,0%	-	0,0%
■ Kostprijs verkopen	-	0,0%	-	0,0%
Brutomarge	939.657	100,0%	1.549.909	100,0%
Personeelskosten	8.238	0,9%	-	0,0%
Overige personeelskosten	-	0,0%	-	0,0%
■ Personeelslasten	8.238	0,9%	-	0,0%
Afschrijving immateriële vaste activa	78.073	8,3%	101.149	6,5%
Afschrijving materiële vaste activa	369	0,0%	171	0,0%
Huisvestingskosten	3.824	0,4%	3.906	0,3%
Autokosten	-	0,0%	-	0,0%
Kantoorkosten	-	0,0%	-	0,0%
Verkoopkosten	290.348	30,9%	116.889	7,5%
Automatiseringskosten	1.901	0,2%	3.087	0,2%
Advieskosten	449.432	47,8%	266.691	17,2%
Overige algemene kosten	354	0,0%	937	0,1%
■ Overige bedrijfskosten	824.301	87,7%	492.830	31,8%
Bedrijfskosten	832.539	88,6%	492.830	31,8%
Bedrijfsresultaat	107.118	11,4%	1.057.079	68,2%
Financieel opbrengsten en kosten	-26.475	-2,8%	-451	0,0%
Rente en bankkosten	-250	0,0%	-156	0,0%
■ Financiële baten en lasten	-26.725	-2,8%	-607	0,0%
Resultaat voor belastingen	80.393	8,6%	1.056.472	68,2%
Belastingen	-	0,0%	-	0,0%
	-	0,0%	-	0,0%
Resultaat na belastingen	80.393	8,6%	1.056.472	68,2%

1.2 Resultaatvergelijking

Stichting Onderzoek Marktinformatie 2023

Het resultaat na belastingen 2023 is ten opzichte van 2022 gedaald met €976.079. De ontwikkeling van het resultaat na belastingen 2023 ten opzichte van 2022 kan als volgt worden weergegeven.

Het resultaat na belastingen is gunstig beïnvloed door:

Afschrijving immateriële vaste activa	23.076	
Huisvestingskosten	82	
Automatiseringskosten	1.186	
Overige algemene kosten	583	
	<hr/>	24.927

Het resultaat na belastingen is ongunstig beïnvloed door:

Netto omzet	610.252	
Personeelskosten	8.238	
Afschrijving materiële vaste activa	198	
Verkoopkosten	173.459	
	<hr/>	792.147
		<u><u>-767.220</u></u>

1.3 Financiële positie

Stichting Onderzoek Marktinformatie 2023

Ter analyse van de financiële positie van de onderneming verstrekken wij u de onderstaande opstelling, welke is gebaseerd op de gegevens uit de balans.

	31 december 2023		31 december 2022	
	€	%	€	%
Op korte termijn beschikbaar:				
Voorraden	-		-	
Omzetbelasting	31.937		36.726	
Loonheffing en premies sociale verzekeringen	351		-	
Debiteuren	-		-3	
Overige kortlopende vorderingen	4.011.202		4.950.860	
Liquide middelen	33.876		4.379	
■ Totaal vlottende activa		4.077.366		4.991.962
Rekening-courant	-		-	
Vennootschapsbelasting	-		-	
Salarissen	-		-	
Leverancierskrediet	110.752		201.235	
Overige kortlopende schulden	-9		43.283	
■ Af: kortlopende schulden		110.743		244.518
Werkkapitaal		3.966.623		4.747.444
Vastgelegd op lange termijn:				
Immateriële vaste activa	310.366		388.440	
Materiële vaste activa	1.921		2.291	
Financiële vaste activa	-		-	
		312.287		390.731
Gefinancierd met op lange termijn beschikbare middelen		4.278.910		5.138.175
Deze financiering vond plaats met:				
Eigen vermogen		4.278.910		5.138.175
Voorzieningen		-		-
Langlopende schulden		-		-
		4.278.910		5.138.175

Blijkens deze opstelling is het werkkapitaal ten opzichte van vorig jaar gedaald met €780.821.

1.4 Kengetallen

Stichting Onderzoek Marktinformatie 2023

Liquiditeitskengetallen

De liquiditeit geeft de mate aan waarin de onderneming in staat is op korte termijn aan haar verplichtingen te voldoen. De liquiditeitspositie geeft de situatie per einde boekjaar weer.

Er is dus sprake van een momentopname.

	<u>2023</u>	<u>2022</u>
■ Current ratio		
Vlottende activa / Kortlopende schulden	36,82	20,42
■ Quick ratio		
Vlottende activa - voorraden / Kortlopende schulden	36,82	20,42
■ Netto werkkapitaal		
Vlottende activa - Kortlopende schulden	3.966.623	4.747.444
■ Betalingstermijn debiteuren (in dagen)		
Debiteuren / Netto omzet x 365 dagen	-	-
■ Omzetsnelheid voorraden		
Voorraden / Netto omzet x 365 dagen	-	-

Solvabiliteitskengetallen

De solvabiliteit geeft de mate aan waarin de onderneming in staat is op lange termijn aan haar verplichtingen te voldoen. De solvabiliteitspositie geeft de situatie per einde boekjaar weer.

Er is dus sprake van een momentopname.

	<u>2023</u>	<u>2022</u>
■ Solvabiliteit		
Verhouding Eigen vermogen / Totaal vermogen	97,5%	95,5%
■ Debt ratio		
Verhouding Vreemd vermogen / Totaal vermogen	2,5%	4,5%

1.4 Kengetallen

Stichting Onderzoek Marktinformatie 2023

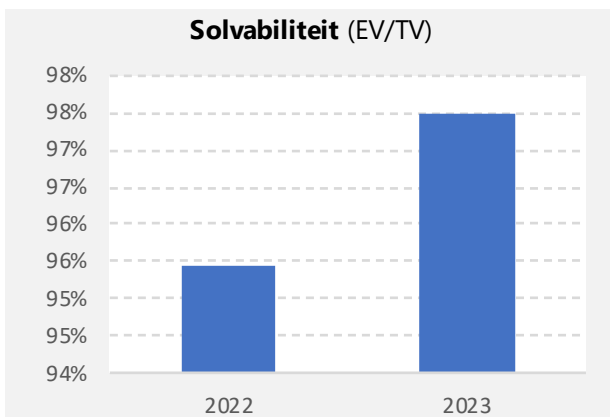
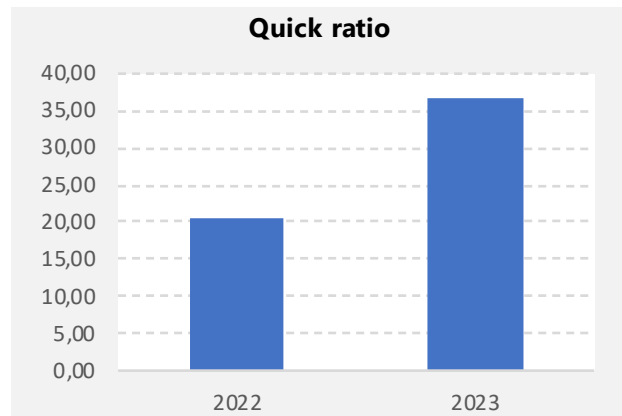
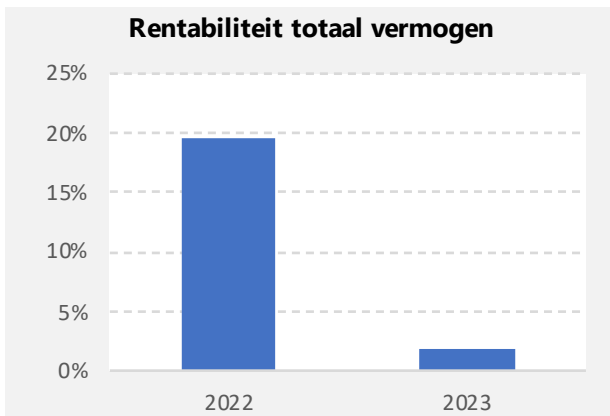
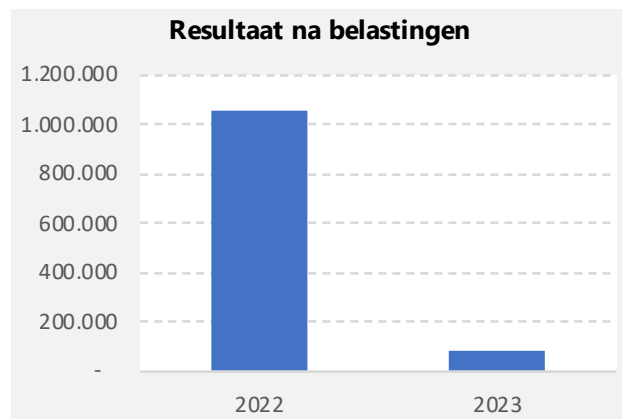
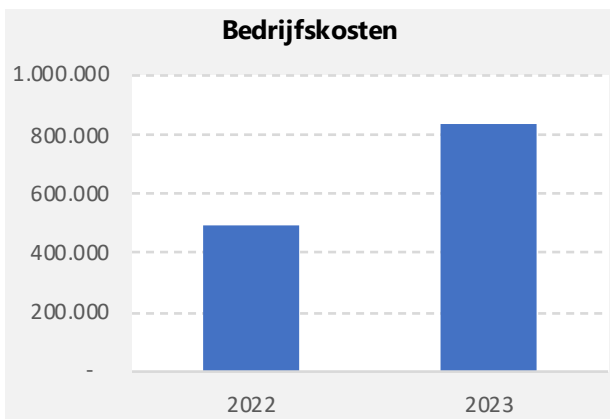
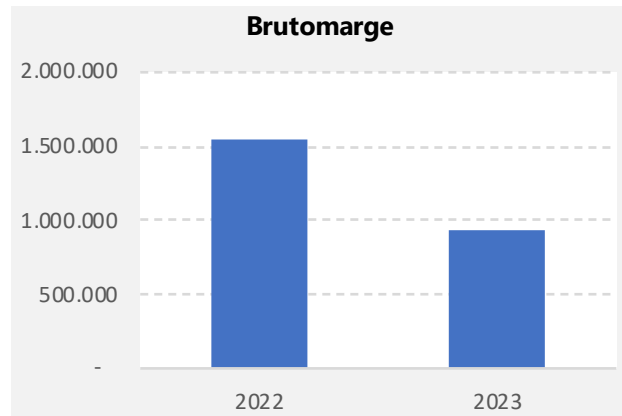
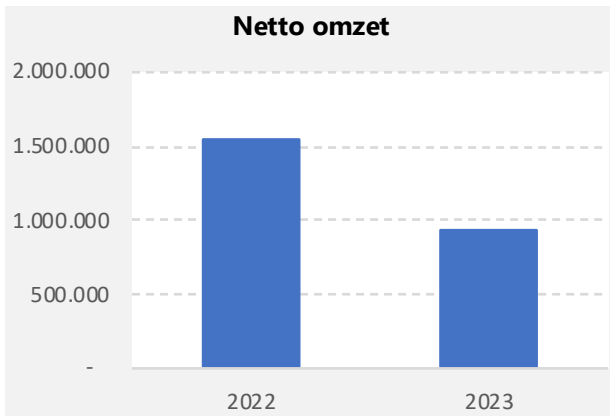
Omzet en rentabiliteit

De rentabiliteit geeft het rendement aan dat de onderneming in het boekjaar heeft behaald.

	<u>2023</u>	<u>2022</u>
■ Omzetontwikkeling		
Indexcijfer (2022 = 100)	60,6	100,0
■ Brutowinstmarge		
Brutomarge / Netto omzet	100,0%	100,0%
■ Operationele marge		
Operationeel resultaat / Netto omzet	11,4%	68,2%
■ Rentabiliteit totaal vermogen		
Netto resultaat / Totaal vermogen	1,8%	19,6%
■ Rentabiliteit eigen vermogen		
Netto resultaat / Eigen vermogen	1,9%	20,6%

1.5 Grafieken

Stichting Onderzoek Marktinformatie 2023



2. JAARREKENING

2.1 Balans

Stichting Onderzoek Marktinformatie 2023

	31 december 2023		31 december 2022	
	€	€	€	€
Immateriële vaste activa	310.366		388.440	
Materiële vaste activa	1.921		2.291	
Financiële vaste activa	-		-	
■ Vaste activa		312.287		390.731
Vorraden	-		-	
Omzetbelasting	31.937		36.726	
Loonheffing en premies sociale verzekeringen	351		-	
Debiteuren	-		-3	
Overige kortlopende vorderingen	4.011.202		4.950.860	
Liquide middelen	33.876		4.379	
■ Vlottende activa		4.077.366		4.991.962
Totaal activa		<u>4.389.653</u>		<u>5.382.693</u>
Kapitaal	-		-	
Reserves	187.315		-869.157	
Bestemmingsfonds	4.011.202		4.950.860	
Resultaat lopend boekjaar	80.393		1.056.472	
■ Eigen vermogen		4.278.910		5.138.175
Voorzieningen	-		-	
■ Voorzieningen		-		-
Leningen o/g	-		-	
■ Langlopende schulden		-		-
Rekening-courant	-		-	
Vennootschapsbelasting	-		-	
Salarissen	-		-	
Leverancierskrediet	110.752		201.235	
Overige kortlopende schulden	-9		43.283	
■ Kortlopende schulden		110.743		244.518
Totaal passiva		<u>4.389.653</u>		<u>5.382.693</u>

2.2 Winst- en verliesrekening

Stichting Onderzoek Marktinformatie 2023

Ter analyse van het resultaat van de onderneming verstrekken wij u de onderstaande opstelling, welke is gebaseerd op de winst- en verliesrekening.

	2023		2022	
	€	€	€	€
Netto omzet	939.657		1.549.909	
■ Opbrengsten		939.657		1.549.909
Kostprijs van de omzet	-		-	
■ Kostprijs verkopen		-		-
Brutomarge		939.657		1.549.909
Personeelskosten	8.238		-	
Overige personeelskosten	-		-	
■ Personeelslasten		8.238		-
Afschrijving immateriële vaste activa	78.073		101.149	
Afschrijving materiële vaste activa	369		171	
Huisvestingskosten	3.824		3.906	
Autokosten	-		-	
Kantoorkosten	-		-	
Verkoopkosten	290.348		116.889	
Automatiseringskosten	1.901		3.087	
Advieskosten	449.432		266.691	
Overige algemene kosten	354		937	
■ Overige bedrijfskosten		824.301		492.830
Bedrijfskosten		832.539		492.830
Bedrijfsresultaat		107.118		1.057.079
Financieel opbrengsten en kosten	-26.475		-451	
Rente en bankkosten	-250		-156	
■ Financiële baten en lasten		-26.725		-607
Resultaat voor belastingen		80.393		1.056.472
Belastingen		-		-
Resultaat na belastingen		80.393		1.056.472

2.3 Kasstroomoverzicht

Stichting Onderzoek Marktinformatie 2023

Het kasstroomoverzicht is opgesteld volgens de indirecte methode.

	2023	
	€	€
Kasstroom uit operationele activiteiten		
Bedrijfsresultaat		107.118
Aanpassingen voor:		
Afschrijving immateriële vaste activa	78.073	
Afschrijving materiële vaste activa	369	
Mutatie voorzieningen	-	
		<u>78.442</u>
Veranderingen in werkkapitaal:		
Vorraden	-	
Omzetbelasting	4.789	
Loonheffing en premies sociale verzekeringen	-351	
Debiteuren	-3	
Overige kortlopende vorderingen	939.660	
■ Vlottende activa		<u>944.095</u>
Rekening-courant	-	
Vennootschapsbelasting	-	
Salarissen	-	
Leverancierskrediet	-90.483	
Overige kortlopende schulden	-43.292	
■ Kortlopende schulden		<u>-133.775</u>
Kasstroom uit bedrijfsoperaties		<u>995.880</u>
Financieel opbrengsten en kosten	-26.475	
Rente en bankkosten	-250	
		<u>-26.725</u>
Kasstroom uit operationele activiteiten		969.155
Kasstroom uit investeringsactiviteiten		
Investeringen	-	
Desinvesteringen	-	
Kasstroom uit investeringsactiviteiten		<u>-</u>
Kasstroom uit financieringsactiviteiten		
Kapitaal stortingen en opnamen	-1.996.130	
Fiscale reserves	1.056.472	
Langlopende schulden	-	
		<u>-939.658</u>
Mutatie geldmiddelen		29.497
Toelichting op de geldmiddelen:		
Stand per 1 januari		4.379
Mutatie geldmiddelen		<u>29.497</u>
Stand per 31 december		<u>33.876</u>

3. TOELICHTING

3.1 Toelichting op de balans - activa

Stichting Onderzoek Marktinformatie 2023

	31 december 2023		31 december 2022	
	€	€	€	€
APP / Website	520.488		520.488	
Afschrijving immateriële vaste activa	<u>-210.122</u>		<u>-132.048</u>	
■ Immateriële vaste activa		310.366		388.440
Hardware & software (computers, softwarepakketten)	2.462		2.462	
Afschrijving hardware & software	<u>-541</u>		<u>-171</u>	
■ Materiële vaste activa		1.921		2.291
	<u>-</u>		<u>-</u>	
■ Financiële vaste activa		-		-
Vaste activa		<u>312.287</u>		<u>390.731</u>
Af te dragen BTW hoog	-5.756		-5.756	
Af te dragen BTW verwerving goederen binnen EU	-15.642		-15.522	
Te vorderen BTW	515.712		352.476	
Te vorderen BTW - correctie	-26.487		-	
Omzetbelasting betaald	-152.440		-47.842	
Omzetbelasting betaald voorgaande jaren	<u>-283.450</u>		<u>-246.630</u>	
■ Omzetbelasting		31.937		36.726
Af te dragen loonheffing	-7.697		-6.033	
Betaalde loonheffing	<u>8.048</u>		<u>6.033</u>	
■ Loonheffing en premies sociale verzekeringen		351		-
Debiteuren	-		-3	
■ Debiteuren		-		-3
Nog te ontvangen donaties	<u>4.011.202</u>		<u>4.950.860</u>	
■ Overige kortlopende vorderingen		4.011.202		4.950.860
Tussenrekening Mollie	-879		-876	
Triodos NL88 TRIO 0391 2097 36	-		-	
MOLLIE NL30ABNA 0524 5909 58	911		911	
NL79 BUNQ 2066 6319 49	<u>33.844</u>		<u>4.344</u>	
■ Liquide middelen		33.876		4.379
Vlottende activa		<u>4.077.366</u>		<u>4.991.962</u>
TOTAAL ACTIVA		<u>4.389.653</u>		<u>5.382.693</u>

3.2 Toelichting op de balans - passiva

Stichting Onderzoek Marktinformatie 2023

	31 december 2023		31 december 2022	
	€	€	€	€
Eigen vermogen/Aandelenkapitaal	-		-	
■ Kapitaal		-		-
Overige reserve	187.315		-869.157	
■ Reserves		187.315		-869.157
Bestemmingsfonds donaties	4.011.202		4.950.860	
■ Bestemmingsfonds		4.011.202		4.950.860
■ Resultaat lopend boekjaar		80.393		1.056.472
Eigen vermogen		<u>4.278.910</u>		<u>5.138.175</u>
Voorzieningen	-		-	
■ Voorzieningen		-		-
Leningen o/g	-		-	
■ Leningen o/g		-		-
Langlopende schulden		<u>-</u>		<u>-</u>
R/C Reunion Ventures B.V.	-		-	
R/C Lege Artis Management B.V.	-		-	
■ Rekening-courant		-		-
Crediteuren	110.752		201.235	
■ Leverancierskrediet		110.752		201.235
Uitgestelde kosten	-9		43.283	
■ Overige kortlopende schulden		-9		43.283
Kortlopende schulden		<u>110.743</u>		<u>244.518</u>
TOTAAL PASSIVA		<u>4.389.653</u>		<u>5.382.693</u>

3.3 Toelichting op de winst- en verliesrekening

Stichting Onderzoek Marktinformatie 2023

Filter

Rek#

	2023		2022		
	€	€	€	€	
Opbrengst TikTok Campaign hoog tarief	-		769		8002
Opbrengst donaties	939.658		1.549.140		8003
■ Netto omzet		939.658		1.549.909	
Opbrengsten		939.658		1.549.909	
■ Kostprijs van de omzet					
Kostprijs verkopen					
Bruto loon	6.253		-		4000
Reservering vakantiegeld	500		-		4006
Kosten sociale premies werkgever	1.485		-		4030
■ Personeelskosten		8.238		-	
■ Overige personeelskosten					
Personeelslasten		8.238		-	
Afschrijvingskosten immateriële vaste activa	78.073		101.149		5000
■ Afschrijving immateriële vaste activa		78.073		101.149	
Afschrijvingskosten hardware & software	369		171		5140
■ Afschrijving materiële vaste activa		369		171	
Afschrijvingen		78.442		101.320	
Huisvestingskosten	3.824		3.906		5500
■ Huisvestingskosten		3.824		3.906	
■ Autokosten					
■ Kantoorkosten					
Marketingkosten (online marketing)	286.232		100.486		5540
Reclame- en advertentiekosten	4.116		13.393		5542
Advertentiekosten	-		3.010		5580
■ Verkoopkosten		290.348		116.889	
Automatiseringskosten	727		2.259		5551
Software (o.a. Apple, Zapier)	1.122		710		55511
eHerkenning (stermachtiging via provider)	-		25		55541
Domeinnamenregistratie (tijdelijk exclusief gebruiksrec)	52		92		55542
■ Automatiseringskosten		1.901		3.086	
Advies- en bemiddelingskosten	600		1.939		5556
Advocaat- en notariskosten	285.313		111.223		5557
Compliance	19.463		21.543		55572

3.3 Toelichting op de winst- en verliesrekening

Filter Rek#

Stichting Onderzoek Marktinformatie 2023

Management fee	129.543	110.976	5570
Vergoeding Raad van Advies	14.513	21.010	5571
■ Advieskosten	449.432	266.691	
Vertaalkosten	473	937	5558
Verkeersboetes	-119	-	5573
■ Overige algemene kosten	354	937	
Overige bedrijfskosten	824.301	492.829	
Bedrijfskosten	832.539	492.829	
Bedrijfsresultaat	107.119	1.057.080	
Verzuimboete Belastingdienst	-97	-1	9020
Afrondingsverschillen Belastingen (LH, OB)	18	-	9022
Licentievergoeding	-	-188	90220
Kosten opsporing, onderzoek en documentatie	-	-314	90221
Resultaat correcties BTW aangifte	-26.487	-	9023
Inkoopkortingen	90	51	9410
■ Financieel opbrengsten en kosten	-26.476	-452	
Rentebaten	-	5	9130
Kosten bankpakket, internetbankieren	-150	-220	9150
Kosten betaalkaarten (pinpas, credit card)	-80	-	9151
Transactiekosten, incassokosten betaalprovider (Mollie)	-20	1	9152
Kosten Payment Service Provider (Mollie, Adyen)	-	58	9153
■ Rente en bankkosten	-250	-156	
Financiële baten en lasten	-26.726	-608	
Resultaat voor belastingen	80.393	1.056.472	
Belastingen	-	-	
Belastingen	-	-	
Resultaat na belastingen	80.393	1.056.472	

3.4 Toelichting op de vaste activa

Stichting Onderzoek Marktinformatie 2023

	BW 01/01	Investeringer	Desinvest.	Afschrijving	BW 31/12
	€	€	€	€	€
APP / Website	520.488	-	-	-210.122	310.366
■ Immateriële vaste activa	520.488	-	-	-210.122	310.366
Hardware & software (computers, softwarepakketten)	2.462	-	-	-541	1.921
■ Materiële vaste activa	2.462	-	-	-541	1.921
■ Financiële vaste activa	-	-	-	-	-
Vaste activa	522.950	-	-	-210.663	312.287

3.5 Toelichting op de omzetbelasting

Stichting Onderzoek Marktinformatie 2023

		2023	
		€	Btw €
Omzet hoog	1a	-	-
Omzet laag	1b	-	-
Omzet vrij	1c	-	-
■ Omzet binnenland		-	-
■ Privégebruik	1d		-
Heffing van omzetbelasting is naar u verlegd	2a	-	-
■ Omzet binnenland		-	-
Omzet buiten EU	3a	-	
Omzet binnen EU	3b	-	
■ Omzet naar het buitenland		-	
Inkoop buiten EU	4a		-
Inkoop binnen EU	4b		120
■ Inkoop vanuit het buitenland			120
Verschuldigde omzetbelasting			120
■ Voorbelasting	5b		163.236
Te ontvangen omzetbelasting	5c		-163.116
■ Afdrachten omzetbelasting			-131.179
Nog te ontvangen omzetbelasting			-31.937
Omzetbelasting laatste periode			-6.356
Omzetbelasting suppletie			-25.581

3.6 Toelichting algemeen

Stichting Onderzoek Marktinformatie 2023

ALGEMEEN

De jaarrekening is opgesteld volgens de bepalingen van Titel 9 Boek 2 BW in overeenstemming met de Richtlijnen voor de Jaarverslaggeving voor de kleine rechtspersoon.

Activiteiten

De activiteiten van Stichting Onderzoek Marktinformatie, statutair gevestigd te Amstelveen bestaan voornamelijk uit:

- Het behartigen van belangen van natuurlijke personen, in het bijzonder consumenten en minderjarigen, die gebruikmaken van onlinediensten, waaronder met betrekking tot privacyrechten en consumentenrecht en van woningeigenaren en woningzoekenden ten aanzien van (informatie over) vastgoed(financiering) en daaraan gerelateerde ontwikkelingen.

De feitelijke activiteiten worden uitgevoerd aan de Mr G Groen van Prinstererlaan 88A te Amstelveen.

Personeelsleden

Gedurende het jaar 2023 waren de volgende werknemers in dienst op basis van een fulltime dienstverband.

	2023	2022
Onderverdeeld naar:		
- FTE	5,20	-
-	-	-
-	-	-
Totaal	5,20	-

Valuta

De jaarrekening is opgesteld in euro's. Vorderingen, schulden en verplichtingen in vreemde valuta worden omgerekend tegen de koers per balansdatum. Transacties in vreemde valuta gedurende de verslagperiode worden in de jaarrekening verwerkt tegen de koers van afwikkeling. Eventuele koersverschillen worden opgenomen in de winst- en verliesrekening.

GRONDSLAGEN VOOR DE BALANSWAARDERING

Algemeen

De waardering van activa en passiva vindt plaats op basis van historische kosten. Tenzij bij de desbetreffende grondslag voor de specifieke balanspost anders wordt vermeld, worden de activa en passiva opgenomen tegen nominale waarde.

Immateriële vaste activa

De immateriële vaste activa worden gewaardeerd op het bedrag van de bestede kosten, verminderd met de cumulatieve afschrijvingen en indien van toepassing met bijzondere waardeverminderingen. De jaarlijkse afschrijvingen bedragen een vast percentage van de bestede kosten, rekening houdend met een eventuele restwaarde.

Afschrijvingspercentages:

App/website 10%

Materiële vaste activa

De materiële vaste activa worden gewaardeerd op verkrijgingsprijs of vervaardigingskosten, verminderd

3.6 Toelichting algemeen

Stichting Onderzoek Marktinformatie 2023

met de cumulatieve afschrijvingen en indien van toepassing met bijzondere waardeverminderingen. De afschrijvingen worden gebaseerd op de geschatte economische levensduur en worden berekend op basis van een vast percentage van de verkrijgingsprijs of vervaardigingskosten, rekening houdend met een eventuele residuwaarde. Er wordt afgeschreven vanaf het moment van ingebruikneming. Op terreinen wordt niet afgeschreven.

De materiële vaste activa waarvan de onderneming krachtens een financiële lease-overeenkomst het economische eigendom heeft, worden geactiveerd. De uit de financiële lease-overeenkomst voortkomende verplichting wordt als schuld verantwoord. De in de toekomstige leasetermijnen begrepen interest wordt gedurende de looptijd ten laste van het resultaat gebracht.

Afschrijvingspercentages:

Bedrijfsgebouwen en -terreinen	2,50%
Machines en installaties	10%
Inventaris	20%
Computers	20%
Vervoermiddelen	20%

Financiële vaste activa

De vorderingen op en leningen aan deelnemingen alsmede de overige vorderingen worden bij eerste verwerking opgenomen tegen de reële waarde en vervolgens gewaardeerd tegen de geamortiseerde kostprijs, welke gelijk zijn aan de nominale waarde, onder aftrek van noodzakelijk geachte voorzieningen.

Voorraden

Grond- en hulpstoffen

Voorraden grond- en hulpstoffen worden gewaardeerd tegen verkrijgingsprijs of lagere nettoopbrengstwaar. Deze lagere netto-opbrengstwaarde wordt bepaald door individuele beoordeling van de voorraden.

Onderhanden werk

De waardering van het onderhanden werk wordt gesteld op het gedeelte van de overeengekomen vergoeding voor het aangenomen werk, dat is toe te rekenen aan dat onderhanden werk. Opbrengsten en kosten worden verantwoord in de winst- en verliesrekening op basis van de voortgang van het aangenomen werk.

Vorderingen, liquide middelen, schulden en overlopende activa en passiva

De vorderingen, liquide middelen, schulden en overlopende activa en passiva worden opgenomen tegen nominale waarde; waardering van vorderingen geschiedt onder aftrek van een voorziening wegens oninbaarheid, gebaseerd op een individuele beoordeling van vorderingen.

Voorzieningen

Pensioenvoorziening

Voor de op balansdatum door de directeur-grotaandeelhouder opgebouwde pensioenaanspraken die in eigen beheer worden gehouden wordt een voorziening gevormd. Deze voorziening wordt actuarieel berekend. Bij de berekening wordt rekening gehouden met toekomstige salarisstijgingen. Met toekomstige open indexaties wordt impliciet rekening gehouden door bij de berekening van de pensioenverplichting eer lage disconteringsvoet te hanteren.

Overige voorzieningen

3.6 Toelichting algemeen

Stichting Onderzoek Marktinformatie 2023

De voorziening ter gelijkmatige verdeling van lasten voor groot onderhoud van gebouwen wordt bepaald op basis van de te verwachten kosten over een reeks van jaren. De voorziening wordt lineair opgebouwd. Het uitgevoerde onderhoud wordt ten laste van deze voorziening gebracht.

De garantievoorziening wordt bepaald op basis van de te verwachten kosten voor verkochte producten die binnen de garantietermijn kapot gaan of gebreken vertonen.

Langlopende schulden

De langlopende schulden betreffen leningen met een looptijd van langer dan één jaar. Het gedeelte van de leningen dat wordt afgelost in het komende boekjaar, is opgenomen onder de kortlopende schulden.

Kortlopende schulden

De kortlopende schulden betreffen de schulden met een looptijd van korter dan één jaar. Deze worden bij eerste verwerking opgenomen tegen reële waarde en vervolgens gewaardeerd tegen de geamortiseerde kostprijs, welke gelijk is aan de nominale waarde.

Niet in de balans opgenomen rechten en verplichtingen

De niet in de balans opgenomen rechten en verplichtingen zijn, tenzij anders vermeld, gewaardeerd tegen nominale waarde.

GRONDSLAGEN VOOR DE RESULTAATBEPALING

Algemeen

De bepaling van het resultaat vindt plaats op basis van historische kosten. Baten en lasten worden toegerekend aan het jaar waarop ze betrekking hebben. Winsten worden slechts opgenomen voor zover zij op balansdatum zijn gerealiseerd. Verplichtingen en mogelijke verliezen die hun oorsprong vinden voor het einde van het verslagjaar, worden in acht genomen indien zij voor het opmaken van de jaarrekening bekend zijn geworden.

Resultaat

Het resultaat wordt bepaald als het verschil tussen de netto-omzet en alle hiermee verbonden kosten en andere aan het verslagjaar toe te rekenen lasten. De kosten en lasten worden bepaald met inachtneming van de hiervoor reeds vermelde waarderingsgrondslagen. Winsten worden verantwoord in het jaar waarin de diensten zijn verricht. Verliezen welke hun oorsprong vinden in het boekjaar worden in aanmerking genomen zodra deze voorzienbaar zijn.

Netto omzet

Onder netto-omzet wordt verstaan de opbrengst van de in het verslagjaar geleverde goederen en verleende diensten onder aftrek van kortingen en de over de omzet geheven belastingen. Opbrengsten voortvloeiend uit de verkoop van goederen worden verantwoord op het moment dat alle belangrijke rechten op economische voordelen alsmede alle belangrijke risico's zijn overgegaan op de koper. De kostprijs van deze goederen wordt aan dezelfde periode toegerekend. Opbrengsten van diensten worden opgenomen naar rato van de mate waarin de diensten zijn verricht. De kostprijs van deze diensten wordt aan dezelfde periode toegerekend.

3.6 Toelichting algemeen

Stichting Onderzoek Marktinformatie 2023

Kostprijs verkopen

Onder de inkoopwaarde van de omzet wordt verstaan de direct aan de geleverde goederen en diensten toe te rekenen kosten. Hieronder is tevens begrepen een mutatie in de afwaardering wegens incourantheid van de voorraden.

Bedrijfskosten

De kosten worden toegerekend aan het verslagjaar waarop zij betrekking hebben.

Afschrijvingen

De afschrijvingen zijn berekend door middel van vaste percentages van de aanschafwaarde, op basis van de verwachte economische levensduur. Boekwinsten en -verliezen bij verkoop van de vaste activa zijn begrepen onder de afschrijvingen. Boekwinsten echter alleen voor zover deze niet in mindering zijn gebracht op investeringen.

De financiële baten en -lasten betreffen de op de verslagperiode betrekking hebbende renteopbrengsten en -kosten van uitgegeven en ontvangen leningen en tegoeden.

Belastingen

De vennootschapsbelasting wordt berekend tegen het geldende tarief over het resultaat van het boekjaar, waarbij rekening wordt gehouden met permanente verschillen tussen de winstberekening volgens de jaarrekening en de fiscale winstberekening, waarbij actieve belastinglatenties slechts worden gewaardeerd indien en voor zover de realisatie daarvan waarschijnlijk is.

Bijzondere baten en lasten

De bijzondere baten en lasten betreffen de resultaten welke niet uit de normale bedrijfsuitoefening voortkomen en van incidentele aard zijn.

GRONDSLAGEN VOOR DE OPSTELLING VAN HET KASTROOMOVERZICHT

Het kasstroomoverzicht wordt opgesteld volgens de indirecte methode.

De geldmiddelen in het kasstroomoverzicht bestaan uit liquide middelen.

Kasstromen in vreemde valuta worden omgerekend tegen een geschatte gemiddelde koers.

Belastingen, rentebaten en soortgelijke opbrengsten, alsmede rentelasten en soortgelijke kosten, worden opgenomen onder de kasstroom uit operationele activiteiten.

Transacties waarbij geen ruil van geldmiddelen plaatsvindt, waaronder financiële leasing, worden niet in het kasstroomoverzicht opgenomen. De betaling van de leasetermijnen uit hoofde van het financiële leasecontract wordt voor het gedeelte dat betrekking heeft op de aflossing als een uitgave uit financieringsactiviteiten aangemerkt en voor het gedeelte dat betrekking heeft op de interest als een uitgave uit operationele activiteiten.