

JAARVERSLAG

STICHTING ONDERZOEK MARKTINFORMATIE

2022

Inhoud

BESTUURSVERSLAG	2
TOEZICHTSVERSLAG	7
JAARREKENING 2022	11

BESTUURSVERSLAG

STICHTING ONDERZOEK MARKTINFORMATIE

2022

Bestuursverslag ex art. 305a BW lid 2 sub d onder 4

Inleiding

1. Stichting Onderzoek Marktinformatie ('SOMI' of de 'Stichting') is opgericht op 31 mei 2016. De Stichting heeft sinds haar oprichting het verslag van haar werkzaamheden steeds opgenomen in haar nieuwsbrieven, die op haar site werden geplaatst. De site van de Stichting was bij oprichting www.kenniscentrumvastgoedfinanciering.nl en is met de aankoop van de domeinnaam www.somi.nl naar laatstgenoemd domein verplaatst. Beide websites worden hierna ieder voor zich en beiden gezamenlijk aangeduid als de '**Site**' van de Stichting.
2. SOMI onderschrijft de best practice bepalingen van claimcodes voor organisaties die zich inzetten voor collectieve belangenbehartiging. Ten tijde van oprichting van de Stichting betrof dat de Claimcode 2011, thans de Claimcode 2019, hierna worden deze claimcodes zoals deze van tijd tot tijd - geheel of gedeeltelijk - op de activiteiten van de Stichting betrekking hebben gehad, en zoals zij van tijd tot tijd zijn gewijzigd, aangeduid als de '**Claimcode**'.
3. SOMI is een non-profit stichting naar Nederlands recht, opgericht voor het signaleren en beïnvloeden van vraagstukken van maatschappelijk belang. Wij richten ons op het functioneren van markten op het gebied van privacy, ouderen, huisvesting en zorg. SOMI staat open voor initiatieven van derden, maar zet zich op dit moment in het bijzonder in voor de bescherming van de grondrechten van consumenten en minderjarigen die gebruikmaken van onlinediensten.
4. De Stichting handelt in het collectieve belang van de (rechts)personen ten behoeve van wie zij krachtens haar statutaire doelstelling optreedt. Uit de statutaire doelstelling, de feitelijke werkzaamheden en de governance van de Stichting blijkt dat de Stichting en de aan de Stichting verbonden bestuurders geen winstogmerk hebben bij de uitoefening van de stichtingsactiviteiten.
5. De governance van de Stichting is vastgelegd in de statuten. Bij de vervulling van zijn taak richten het bestuur en zijn individuele leden zich naar het belang van de Stichting en de door haar vertegenwoordigde personen.

6. Op de datum van vaststelling van dit jaarlijkse verslag van het bestuur waren bestuurders van de Stichting: Jan van den Broek, Hans Franke en Cor Wijtvliet (hierna ieder voor zich en allen gezamenlijk; de '**Bestuurders**'). De samenstelling van het bestuur van de Stichting is laatstelijk gewijzigd per 14 november 2022.
7. Via dit verslag van het bestuur geven de Bestuurders een jaarlijkse verantwoording, voor zover deze al niet is opgenomen in de nieuwsbrieven van de Stichting met betrekking tot het jaar 2022 (de '**Nieuwsbrieven**') met alle documenten of informatie waarnaar deze door middel van links of bijlagen verwijzen, die daar onverbrekkelijk deel van uitmaken en die vervolgens binnen acht dagen na vaststelling door de Bestuurders op de Site zijn geplaatst. Dit verslag van het Bestuur, tezamen met de Nieuwsbrieven, wordt hierna met ieder onderdeel daarvan en als geheel ook aangeduid als het '**Bestuursverslag**'.

Gebeurtenissen in 2022

Met betrekking tot het Bestuur

8. Op 31 mei 2021 zijn laatstelijk de geldende statuten van de Stichting (de '**Statuten**') gewijzigd. Volgens inschrijving in het register van de Kamer van Koophandel stelt de Stichting volgens haar statutaire doelomschrijving – verkort weergegeven – zich ten doel '*Het behartigen van belangen van natuurlijke personen, in het bijzonder consumenten en minderjarigen, die gebruikmaken van onlinediensten, waaronder met betrekking tot privacy rechten en consumentenrechten, en van woningeigenaren en woningzoekenden en aanzien van (informatie over) vastgoed(financiering) en daaraan gerelateerde ontwikkelingen.*'. SOMI is statutair gevestigd in de gemeente Haarlemmermeer en is aldaar ingeschreven in het register van de Kamer van Koophandel onder nummer 66169208. Zie de Site voor alle actuele contactinformatie en registratiegegevens.
9. In 2021 zijn Jan Huijnk en Philip Vromen actief geweest voor SOMI als leden van de Raden van Bestuur en Toezicht. Zij hebben in 2022 om persoonlijke redenen afscheid van de Stichting genomen. SOMI is hen beiden bijzonder erkentelijk voor hun deskundigheid en scherpte, gevoel voor diplomatie en voor hun belangeloze inzet voor het verwezenlijken van de maatschappelijke doelstellingen van SOMI.
10. Op 14 november 2022 is Cor Wijtvliet toegetreden als Bestuurder (hij was daarvoor lid van de Raad van Toezicht). De heer Wijtvliet is analytisch expert op financieel gebied. Hij heeft zich de afgelopen 36 jaar met name beziggehouden met advisering en onderzoeken in de financiële sector, waaronder sinds 2000 met betrekking tot thema's in het sociale en economische domein. Dergelijke onderzoek heeft hij onder andere 11 jaar lang gedaan voor Van Lanschot Bankiers. Op dit moment heeft hij een eigen onderzoeksbureau dat diensten verleent aan kleine en middelgrote bedrijven in de financiële sector, zoals ER Capital Rotterdam en IEX Amsterdam. De heer Wijtvliet is sinds de oprichting betrokken bij SOMI. Hij publiceert regelmatig over de zaken van SOMI in blogs en nieuwsbrieven.

Per maand

11. Januari 2022

- a. Zoom Video Communications heeft voldaan aan het verzoek van SOMI om kopieën te verstrekken van persoonlijke gegevens die behoren tot onze deelnemers. SOMI heeft deze deelnemers individueel ingelicht met de instructie om de gegevens/data veilig te downloaden via de my.somi portaal of met de SOMI app;
- b. SOMI app versie 2.10.6: deelnemers van SOMI kunnen hun gegevens/data van Zoom veilig downloaden via de SOMI app.

12. Februari 2022

- a. SOMI app versie 2.12.1: introductie app monetisatie, HT-tokens en HT-credits;
- b. SOMI heeft een reactie ontvangen van de Ierse toezichthoudende autoriteit (DPC). In dit bericht geeft de DPC aan een (formeel) onderzoek te zijn gestart naar onder meer de zorgen die SOMI uit in haar klacht;
- c. Rolbeslissing rechtbank Amsterdam inzake TikTok claim: vaststelling van de procesorde en op 6 april 2022 zal de eerste fase van de procedure starten.
- d. SOMI is de collectieve actie tegen Palantir Technologies gestaakt. Helaas is het aantal deelnemers aan deze actie te klein om collectief verdere acties te ondernemen;
- e. Het NRC heeft in een artikel van Stefan Vermeulen aandacht besteed aan de TikTok actie van SOMI.

13. Maart 2022

- a. SOMI heeft een blog gepubliceerd omtrent de overtredingen van Facebook/Meta.

14. April 2022

- a. SOMI app versie 2.14.1: introductie van de functie voor het verwijderen van accounts en de mogelijkheid voor deelnemers om de online bibliotheek met nieuwsartikelen over privacy te raadplegen;
- b. De eerste fase van de procedure omtrent de collectieve claim tegen TikTok is gestart met een hoorzitting over de verklaring van de gedaagden omtrent de rechtsmacht van de Nederlandse rechter.
- c. De rechtbank heeft inzake de procedure omtrent de collectieve claim tegen TikTok besloten om SOMI, Massaschade & Consument en Take Back Your Privacy in de gelegenheid te stellen te reageren op de conclusie van de verschenen gedaagden, zowel met betrekking tot de rechtsmacht als met betrekking tot de aanhouding. De zaak is daartoe verwezen naar de rol van 1 juni 2022.

15. Mei 2022

- a. SOMI stopt met het verwerken van dataverzoeken die vóór 16 februari 2022 zijn gedaan;

- b. SOMI app versie 2.16.0: introductie gratis kredietbeloning;
- c. SOMI heeft een blog gepubliceerd omtrent het aanbieden van gratis diensten bij online platforms.

16. Juni 2022

- a. Inzake de procedure omtrent de collectieve claim tegen TikTok is de datum voor de mondelinge behandeling van fase 1 vastgesteld op 10 oktober 2022;
- b. SOMI app versie 2.17.0: introductie van de tweestapsverificatie.

17. Juli 2022

- c. Overleg raad van bestuur en raad van toezicht SOMI;
- d. Vaststelling SOMI jaarrekening 2021 en SOMI rapportage 1e kwartaal 2021.

18. Augustus 2022

- a. SOMI app versie 2.18.1: deelnemers kunnen hun eigen data downloaden via de SOMI app.

19. September 2022

- a. SOMI app versie 2.19.1: nieuwe functie in de app waarin ouders persoonlijke gegevens kunnen opvragen namens hun kinderen of minderjarigen die zij vertegenwoordigen;
- b. Overleg raad van bestuur en raad van toezicht SOMI;
- c. SOMI onderzoekt de data-hack bij ROC Mondriaan.

20. Oktober 2022

- a. De mondeling behandeling van fase 1 inzake de procedure omtrent de collectieve claim tegen TikTok is gestart. De eerste fase betreft de verklaring van de gedaagden omtrent de rechtsmacht van de Nederlandse rechter.

21. November 2022

- a. Nieuw lid bij de raad van toezicht SOMI: Sergei Purewal;
- b. Nieuw lid bij de raad van bestuur van SOMI: Cor Wijtvliet;
- c. Vertrek Jan Huijnk en Philip Vromen bij SOMI;
- d. De rechtbank Amsterdam heeft op 9 november 2022 uitspraak gedaan dat rechters in Nederland bevoegd zijn om kennis te nemen van de massaclaim tegen TikTok en heeft ook andere verweren van TikTok verworpen. Daarom moet SOMI voor het einde van dit jaar bij de rechtbank bekend maken of we onze massaclaim tegen TikTok willen voortzetten en zo ja, een financieringsovereenkomst overleggen. De volgende hoorzitting wordt verwacht op 1 februari 2023, waarin TikTok moet reageren op de eisers.

22. December 2022

- a. Overleg raad van bestuur en raad van toezicht SOMI;
- b. Het voorstel voor schenking, zoals vastgelegd in de schenkingsovereenkomst en vooraf gedeeld per e-mail met de leden van de raad van bestuur en raad van toezicht, is besproken en geaccepteerd door de raad van bestuur. Dhr. Franke maakt geen deel uit van deze besluitvorming.

- c. SOMI heeft de akten voorgelegd aan de rechtbank om uit te leggen waarom wij zouden moeten worden gekozen als exclusieve vertegenwoordigers in de TikTok claim;
- d. Start van de marketing campagne voor de werving van deelnemers.

Het bovenstaand overzicht is een samenvatting van enkele bijzonderheden waarvan een gedeelte ook al in onze Nieuwsbrieven werd opgenomen. Gedurende heel 2022 heeft SOMI het publiek, de media en opinieleiders via de mail, chat en telefonisch geïnformeerd gehouden over haar activiteiten, met name op AVG-gebied.

Vergoedingen

- 23. De leden van de Raad van Bestuur ontvangen voor hun diensten aan de Stichting een managementvergoeding.
- 24. Voor vergaderingen van de Raad van Bestuur of gezamenlijke vergaderingen met de Raad van Toezicht en voor aanvullende diensten gerelateerd aan de activiteiten van de Stichting hebben de leden van de Raad van Bestuur recht op een vergoeding van EUR 75,- per uur.
- 25. De leden van Raad van Bestuur hebben voorts recht op vergoeding van de redelijkerwijs gemaakte kosten (bijvoorbeeld reiskosten) bij de uitvoering van hun dienstverlening op voorwaarde dat deze kosten naar behoren worden onderbouwd.

Afsluiting

- 26. De Bestuurders hadden in 2022 in wisselende samenstelling wekelijks overleg in of vanuit Arnhem en maandelijks overleg in of vanuit Amstelveen, gedeeltelijk in persoon en deels via videoverbindingen, waar nodig in het bijzijn van de Toezichthouders en bijgestaan door de campagneleiders, juristen en adviseurs van de Stichting. Waar er sprake was van een (potentieel) belangenconflict vanwege de financiering van SOMI door (vennootschappen van) de heer Franke, heeft de beraadslaging en besluitvorming daarover steeds buiten aanwezigheid van de heer Franke plaatsgevonden.

De Raad van Bestuur

Hans Franke
Jan van den Broek
Cor Wijtvliet

JAARLIJKE VERANTWOORDING OP HOOFDLIJNEN OP HET UITGEOEFEND TOEZICHT

STICHTING ONDERZOEK MARKTINFORMATIE

2022

Toezietsverslag ex art. 305a BW lid 2 sub d onder 3

Inleiding

1. Stichting Onderzoek Marktinformatie ('SOMI' of de 'Stichting') is opgericht op 31 mei 2016. De Stichting heeft sinds haar oprichting het verslag van haar werkzaamheden steeds opgenomen in haar nieuwsbrieven, die op haar site werden geplaatst. De site van de Stichting was bij oprichting www.kenniscentrumvastgoedfinanciering.nl en is met de aankoop van de domeinnaam www.somi.nl naar laatstgenoemd domein verplaatst. Beide websites worden hierna ieder voor zich en beiden gezamenlijk aangeduid als de '**Site**' van de Stichting.
2. SOMI onderschrijft de best practice bepalingen van claimcodes voor organisaties die zich inzetten voor collectieve belangenbehartiging. Ten tijde van oprichting van de Stichting betrof dat de Claimcode 2011, thans de Claimcode 2019, hierna worden deze claimcodes zoals deze van tijd tot tijd – geheel of gedeeltelijk – op de activiteiten van de Stichting betrekking hebben gehad, en zoals zij van tijd tot tijd zijn gewijzigd, aangeduid als de '**Claimcode**'.
3. SOMI is een non-profit stichting naar Nederlands recht, opgericht voor het signaleren en beïnvloeden van vraagstukken van maatschappelijk belang. De Stichting richt zich ons op het functioneren van markten op het gebied van privacy, ouderen, huisvesting en zorg. SOMI staat open voor initiatieven van derden, maar zet zich op dit moment in het bijzonder in voor de bescherming van de grondrechten van consumenten en minderjarigen die gebruikmaken van onlinediensten.
4. De Stichting handelt in het collectieve belang van de (rechts)personen ten behoeve van wie zij krachtens haar statutaire doelstelling optreedt. Uit de statutaire doelstelling, de feitelijke werkzaamheden en de governance van de Stichting blijkt dat de Stichting en de aan de Stichting verbonden bestuurders geen winstoogmerk hebben bij de uitoefening van de stichtingsactiviteiten.
5. De governance van de Stichting is vastgelegd in de statuten. De Raad van Toezicht heeft tot taak om toezicht te houden op het beleid van de het bestuur en de algemene gang van zaken in de Stichting en staat het bestuur met raad ter zijde. Bij de vervulling van zijn taak richten de Raad van Toezicht en zijn individuele leden zich naar het belang van de Stichting en de door haar vertegenwoordigde personen.

6. Op de datum van vaststelling van deze jaarlijkse verantwoording op hoofdlijnen op het uitgeoefend toezicht waren de leden van de Raad van Toezicht van de Stichting: Wijnand Prins, Sergei Purewal en Menno Weij (hierna ieder voor zich en allen gezamenlijk; de '**Toezichthouders**'). De samenstelling van de Raad van Toezicht van de Stichting is laatstelijk gewijzigd per 14 november 2022.
7. Via dit verslag op toezicht op hoofdlijnen op het uitgeoefend toezicht geven de Toezichthouders een jaarlijkse verantwoording, voor zover deze al niet is opgenomen in de nieuwsbrieven van de Stichting met betrekking tot het jaar 2022 (de '**Nieuwsbrieven**') met alle documenten of informatie waarnaar deze door middel van links of bijlagen verwijzen, die daar onverbrekkelijk deel van uitmaken en die vervolgens binnen acht dagen na vaststelling door de Bestuurders op de Site zijn geplaatst. Dit toezichtsverslag, tezamen met de Nieuwsbrieven, wordt hierna met ieder onderdeel daarvan en als geheel ook aangeduid als het '**Toezichtsverslag**'.

Gebeurtenissen in 2022

8. Gedurende heel 2022 werden een groot aantal voorstellen aan en van externe procesfinanciers beoordeeld voor financiering van de TikTok-actie. De gesprekken daarover leidden in 2021 steeds tot een afwijzing van voorstellen vanwege:
 - a. Conflict of interests (met name bij procesfinanciers in Nederland)
 - b. Te grote inmenging in het beleid van SOMI (met name met betrekking tot beslissingen over schikkingen of voortzettingen van procedures)
 - c. Onbekendheid met WAMCA-procedures in Nederland (veel procesfinanciers meldden zich meer om voorgelicht te worden dan om procesfinanciering te bespreken)
 - d. Te hoge fees (met name ook in het geval van het vroeg afbreken van procedures of een wanverhouding tussen de omvang en reikwijdte van de geboden financiering enerzijds, en het beoogde beslag op de totale (eind-) uitkering anderzijds).
9. Op 31 mei 2021 zijn laatstelijk de geldende statuten van de Stichting (de '**Statuten**') gewijzigd. De Toezichthouders hebben zich uitgesproken over het voornemen tot het wijzigen van de Statuten, hebben geconstateerd dat deze voldoen aan toepasselijke wet- en regelgeving en hebben daar hun goedkeuring voor verleend. SOMI is statutair gevestigd in de gemeente Haarlemmermeer en is aldaar ingeschreven in het register van de Kamer van Koophandel onder nummer 66169208. Zie de Site voor alle actuele contactinformatie en registratiegegevens.
10. Met de hiervoor bedoelde statutenwijziging zijn er wijzigingen in het bestuur doorgevoerd, zakelijk weergegeven om te waarborgen dat het bestuur en de raad van toezicht uitsluitend bestonden uit natuurlijke personen met gezamenlijk beschouwd voldoende expertise en ervaring voor het uitoefenen en waarborgen van de lopende en voorgenomen activiteiten. De Toezichthouders hebben zich er van verzekerd dat het resultaat en de wijze van totstandkoming en uitvoering van deze wisselingen voldoen aan de geldende wet- en regelgeving.

11. De Raad van Toezicht merkt op dat zich voorafgaande aan het vaststellen van dit Toezichtsverslag een wisseling heeft voorgedaan in de Raad van Toezicht en in de Raad van Bestuur. De heer Cor Wijtvliet is op 14 november 2022 van de Raad van Toezicht overgestapt naar de Raad van Bestuur. De Raad van Toezicht ziet daarin geen problemen en wenst de heer Wijtvliet veel succes in zijn nieuwe rol.

Op 14 november 2022 heeft de heer Sergei Purewal de plek van de heer Wijtvliet overgenomen in de Raad van Toezicht. is advocaat met aanzienlijke nationale en internationale ervaring op het gebied van complexe geschilbeslechting (ADR) en gerechtelijke procedures. Hij is advocaat en lid van de Law Society van Engeland en Wales. De heer Purewal heeft gewerkt voor internationale advocatenkantoren, waaronder Dentons en Eversheds. Daarnaast heeft hij gewerkt voor wereldwijd opererende procesfinanciers, waaronder Burford Capital in het Verenigd Koninkrijk, en vanuit die rol veel financiële kennis en ervaring, alsmede ervaring in het beheersen van procesrisico's. De heer Purewal is momenteel financieel bestuurslid van de Stichting Emission Claim, één van de belangenorganisaties die zich inzet voor het verkrijgen van schadevergoeding voor consumenten die dieselvoertuigen met zogenaamde sjoemelsoftware hebben gekocht of geleased. Ook is hij voorzitter van de raad van toezicht van de Stichting Right to Consumer Justice, een belangenorganisatie die tegen Apple procedeert over schadevergoeding voor Nederlandse ontwikkelaars van mobiele apps die zijn benadeeld door mededingings-overtredingen door Apple. Daarnaast is de heer Purewal directeur van het adviesbureau Pure Equitas, dat ondersteunt in het vinden van toegang tot het recht.

12. Gedurende heel 2022 werden er voorstellen in bestudering genomen voor de uitbreiding van de acties van SOMI voor collectieven van consumenten; deels op instigatie van Bestuurders, deels vanwege verzoeken van buiten de Stichting. De uitbreidingen hadden betrekking op AVG-problematiek, maar ook op verschillende overige rechtsgebieden, deels financieel, deels ideëel gemotiveerd. Besloten werd:
 - a. De actie tegen TikTok focus en voorrang in prioriteit te geven;
 - b. De SOMI app verder te ontwikkelen ten dienste van de TikTok campagne;
 - c. Overige AVG-acties tijdelijk op te schorten of te beperken in intensiteit;
 - d. Voorlopig geen andersoortige campagnes in behandeling te nemen totdat uitbreiding van de capaciteit zulks op verantwoorde wijze mogelijk maak.

Vergoedingen

13. De leden van de Raad van Toezicht ontvangen voor hun diensten aan de Stichting een managementvergoeding.
14. Voor vergaderingen van de Raad van Toezicht of gezamenlijke vergaderingen met de Raad van Bestuur en voor aanvullende diensten gerelateerd aan de activiteiten van de

Stichting hebben de leden van de Raad van Toezicht recht op een vergoeding van EUR 75,- per uur.

15. De leden van Raad van Toezicht hebben voorts recht op vergoeding van de redelijkerwijs gemaakte kosten (bijvoorbeeld reiskosten) bij de uitvoering van hun dienstverlening op voorwaarde dat deze kosten naar behoren worden onderbouwd.

Afsluiting

1. De Toezichthouders hadden in 2022 in wisselende samenstelling wekelijks overleg in of vanuit Arnhem en maandelijks overleg in Amstelveen, gedeeltelijk in persoon en deels via videoverbindingen, waar nodig in het bijzijn van de Bestuurders en bijgestaan door de campagneleiders, juristen en adviseurs van de Stichting. Waar er sprake was van een (potentieel) belangenconflict vanwege de financiering van SOMI door (vennootschappen van) de heer Franke, heeft de beraadslaging en besluitvorming daarover steeds buiten aanwezigheid van de heer Franke plaatsgevonden.
2. De Raad van Toezicht heeft al met al een goed beeld van het door het Bestuur gevoerde beleid in 2022 en is daarover steeds goed geïnformeerd door het Bestuur. Hij stelt vast dat de zaak tegen TikTok met veel voortvarendheid en zorgvuldigheid is opgepakt en uitgevoerd, terwijl het Bestuur ondertussen ook een heleboel ander onderzoek heeft gedaan en veel tijd heeft gestoken in het op orde brengen en houden van de governance van de Stichting en in het onderzoeken van de mogelijkheden voor (externe of interne) financiering van de Stichting. De Raad van Toezicht vindt dat prijzenswaardig. Ook stelt de Raad van Toezicht vast dat het Bestuur veel heeft ondernomen om samenwerkingen op te zoeken met verschillende andere partijen, om zo op de meest effectieve wijze haar statutaire doelstellingen na te streven en de belangen van de door haar vertegenwoordigde achterban te behartigen. Ten slotte stelt de Raad van Toezicht vast dat de Stichting over voldoende financiële middelen beschikt om de procedure tegen TikTok voort te zetten en af te ronden, en om daarnaast haar overige activiteiten (zij het op een lager pitje) te blijven uitvoeren, mede dankzij de financiële en persoonlijke bijdrage van de heer Franke.
3. De Raad van Toezicht spreekt dan ook zijn volste vertrouwen uit in het Bestuur van de Stichting.

De Raad van Toezicht

Wijnand Prins
Menno Wei
Sergei Purewal

STICHTING ONDERZOEK MARKTINFORMATIE

JAAARREKENING

2022

Mr G Groen van Prinstererlaan 88A
1181 TR Amstelveen

Stichting Onderzoek Marktinformatie

heer H.J.M.G. Franke

Mr G Groen van Prinstererlaan 88A

1181 TR Amstelveen

INHOUDSOPGAVE

Pagina

1. Accountantsrapport	
1.1 Samenstellingsverklaring	4
1.2 Resultaatvergelijking	5
1.3 Financiële positie	7
1.4 Kengetallen	8
1.5 Grafieken	10
2. Jaarrekening	
2.1 Balans per 31 december 2022	12
2.2 Winst- en verliesrekening over 2022	13
2.3 Kasstroomoverzicht over 2022	14
3. Toelichting	
3.1 Toelichting op de balans - activa	16
3.2 Toelichting op de balans - passiva	17
3.3 Toelichting op de winst- en verliesrekening	18
3.4 Toelichting op de vaste activa	20
3.5 Toelichting op de omzetbelasting	21
3.6 Toelichting algemeen	22

1. ACCOUNTANTSRAPPORT

1.1 Samenstellingsverklaring

Stichting Onderzoek Marktinformatie 2022

Aan:

Stichting Onderzoek Marktinformatie

heer H.J.M.G. Franke

Mr G Groen van Prinstererlaan 88A

1181 TR Amstelveen

Geachte heer H.J.M.G. Franke,

Ingevolge uw opdracht hebben wij de in dit rapport opgenomen jaarrekening 2022 van Stichting Onderzoek Marktinformatie te Amstelveen samengesteld op basis van de door u verstrekte gegevens. De verantwoordelijkheid voor de juistheid en de volledigheid van die gegevens berust bij de leiding van de onderneming. Het is onze verantwoordelijkheid een samenstellingsverklaring inzake de jaarrekening te verstrekken.

Onze werkzaamheden bestonden, overeenkomstig in Nederland algemeen aanvaarde richtlijnen met betrekking tot samenstellingsopdrachten, in hoofdzaak uit het verzamelen, het verwerken, het rubriceren en het samenvatten van financiële gegevens. De aard en de omvang van deze werkzaamheden hebben tot gevolg dat deze niet kunnen resulteren in die zekerheid omtrent de getrouwheid van de jaarrekening welke aan een accountantsverklaring of aan een beoordelingsverklaring kan worden ontleend.

Op basis van de ons verstrekte gegevens hebben wij de jaarrekening samengesteld in overeenstemming met in Nederland algemeen aanvaarde grondslagen voor financiële verslaggeving.

Amstelveen, 8 december 2023

Handtekening opdrachtgever:

.....

Mabel Lentze
Reunion Ventures B.V.

.....

heer H.J.M.G. Franke
Stichting Onderzoek Marktinformatie

1.2 Resultaatvergelijking

Stichting Onderzoek Marktinformatie 2022

Ter analyse van het resultaat van de onderneming verstrekken wij u de onderstaande opstelling, welke is gebaseerd op de winst- en verliesrekening.

	2022		2021	
	€	%	€	%
Netto omzet	1.549.909	100,0%	4.168	100,0%
■ Opbrengsten	1.549.909	100,0%	4.168	100,0%
Kostprijs van de omzet	-	0,0%	-	0,0%
■ Kostprijs verkopen	-	0,0%	-	0,0%
Brutomarge	1.549.909	100,0%	4.168	100,0%
Personeelskosten	-	0,0%	-	0,0%
Overige personeelskosten	-	0,0%	-	0,0%
■ Personeelslasten	-	0,0%	-	0,0%
Afschrijving immateriële vaste activa	101.149	6,5%	30.899	741,3%
Afschrijving materiële vaste activa	171	0,0%	-	0,0%
Huisvestingskosten	3.906	0,3%	895	21,5%
Autokosten	-	0,0%	-	0,0%
Kantoorkosten	-	0,0%	-	0,0%
Verkoopkosten	116.889	7,5%	421.506	10112,9%
Automatiseringskosten	3.086	0,2%	3.067	73,6%
Advieskosten	266.692	17,2%	303.041	7270,7%
Overige algemene kosten	937	0,1%	2.712	65,1%
■ Overige bedrijfskosten	492.830	31,8%	762.120	18285,0%
Bedrijfskosten	492.830	31,8%	762.120	18285,0%
Bedrijfsresultaat	1.057.079	68,2%	-757.952	-18185,0%
Financieel opbrengsten en kosten	-446	0,0%	-98	-2,4%
Rente en bankkosten	-161	0,0%	-329	-7,9%
■ Financiële baten en lasten	-607	0,0%	-427	-10,2%
Resultaat voor belastingen	1.056.472	68,2%	-758.379	-18195,3%
Belastingen	-	0,0%	-	0,0%
	-	0,0%	-	0,0%
Resultaat na belastingen	1.056.472	68,2%	-758.379	-18195,3%

1.2 Resultaatvergelijking

Stichting Onderzoek Marktinformatie 2022

Het resultaat na belastingen 2022 is ten opzichte van 2021 gestegen met €1.814.851. De ontwikkeling van het resultaat na belastingen 2022 ten opzichte van 2021 kan als volgt worden weergegeven.

Het resultaat na belastingen is gunstig beïnvloed door:

Netto omzet	1.545.741	
Verkoopkosten	304.617	
Advieskosten	36.349	
Overige algemene kosten	1.775	
Rente en bankkosten	168	
	<u> </u>	1.888.650

Het resultaat na belastingen is ongunstig beïnvloed door:

Afschrijving immateriële vaste activa	70.250	
Afschrijving materiële vaste activa	171	
Automatiseringskosten	19	
Financieel opbrengsten en kosten	348	
	<u> </u>	70.788
		<u>1.817.862</u>

1.3 Financiële positie

Stichting Onderzoek Marktinformatie 2022

Ter analyse van de financiële positie van de onderneming verstrekken wij u de onderstaande opstelling, welke is gebaseerd op de gegevens uit de balans.

	31 december 2022		31 december 2021	
	€	%	€	%
Op korte termijn beschikbaar:				
Vorraden	-		-	
Rekening-courant	-		-	
Vennootschapsbelasting	-		-	
Omzetbelasting	36.726		246.536	
Loonheffing en premies sociale verzekeringen	-		-	
Salarissen	-		-	
Debiteuren	-3		-3	
Overige kortlopende vorderingen	4.950.860		-	
Liquide middelen	4.379		1.154	
■ Totaal vlottende activa	4.991.962		247.687	
Rekening-courant	-		1.485.113	
Vennootschapsbelasting	-		-	
Omzetbelasting	-		-	
Salarissen	-		-	
Leverancierskrediet	201.235		17.162	
Overige kortlopende schulden	43.283		1.484	
■ Af: kortlopende schulden	244.518		1.503.759	
Werkkapitaal	4.747.444		-1.256.072	
Vastgelegd op lange termijn:				
Immateriële vaste activa	388.440		386.915	
Materiële vaste activa	2.291		-	
Financiële vaste activa	-		-	
	390.731		386.915	
Gefinancierd met op lange termijn beschikbare middelen	5.138.175		-869.157	
Deze financiering vond plaats met:				
Eigen vermogen	5.138.175		-869.157	
Voorzieningen	-		-	
Langlopende schulden	-		-	
	5.138.175		-869.157	

Blijkens deze opstelling is het werkkapitaal ten opzichte van vorig jaar gestegen met €6.003.516.

1.4 Kengetallen

Stichting Onderzoek Marktinformatie 2022

Liquideitskengetallen

De liquiditeit geeft de mate aan waarin de onderneming in staat is op korte termijn aan haar verplichtingen te voldoen. De liquiditeitspositie geeft de situatie per einde boekjaar weer.

Er is dus sprake van een momentopname.

	<u>2022</u>	<u>2021</u>
■ Current ratio		
Flottende activa / Kortlopende schulden	20,42	0,16
■ Quick ratio		
Flottende activa - voorraden / Kortlopende schulden	20,42	0,16
■ Netto werkkapitaal		
Flottende activa - Kortlopende schulden	4.747.444	-1.256.072
■ Betalingstermijn debiteuren (in dagen)		
Debiteuren / Netto omzet x 365 dagen	-	-
■ Omzetsnelheid voorraden		
Voorraden / Netto omzet x 365 dagen	-	-

Solvabiliteitskengetallen

De solvabiliteit geeft de mate aan waarin de onderneming in staat is op lange termijn aan haar verplichtingen te voldoen. De solvabiliteitspositie geeft de situatie per einde boekjaar weer.

Er is dus sprake van een momentopname.

	<u>2022</u>	<u>2021</u>
■ Solvabiliteit		
Verhouding Eigen vermogen / Totaal vermogen	95,5%	-137,0%
■ Debt ratio		
Verhouding Vreemd vermogen / Totaal vermogen	4,5%	237,0%

1.4 Kengetallen

Stichting Onderzoek Marktinformatie 2022

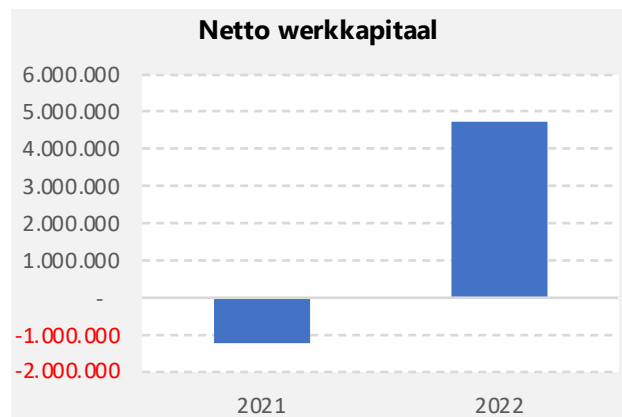
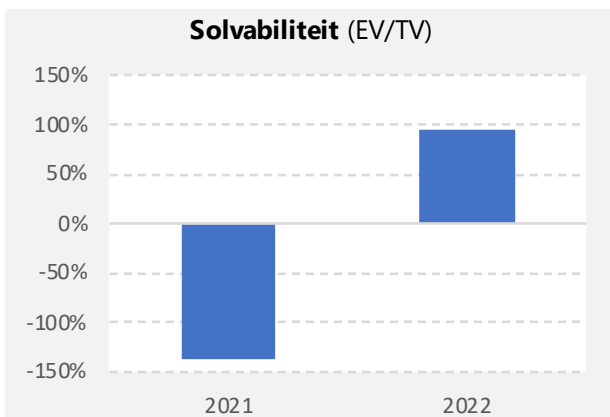
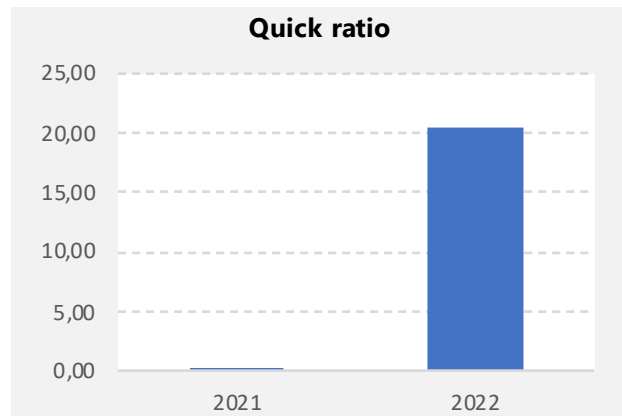
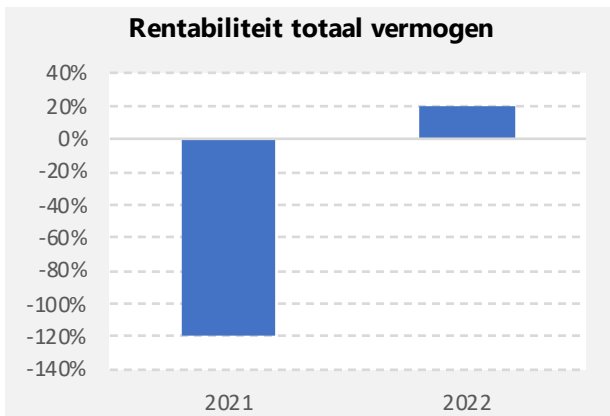
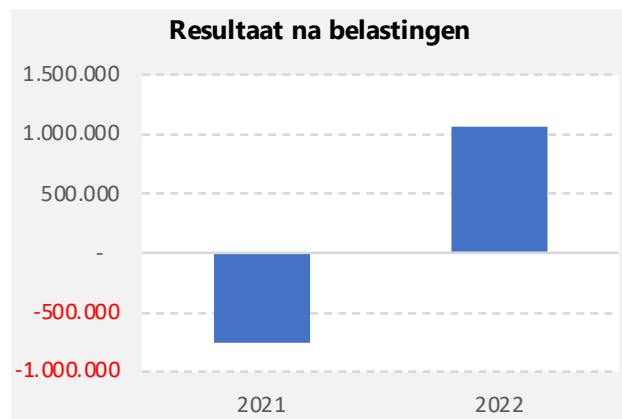
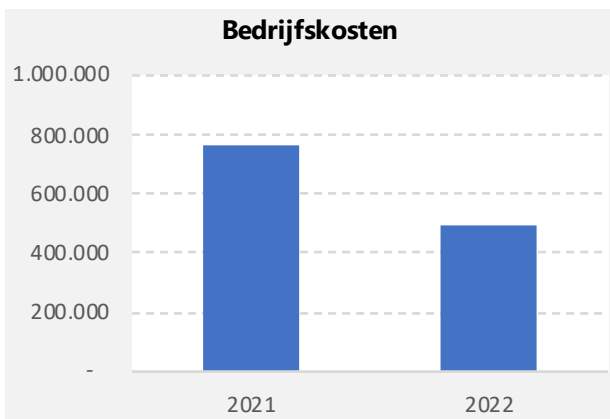
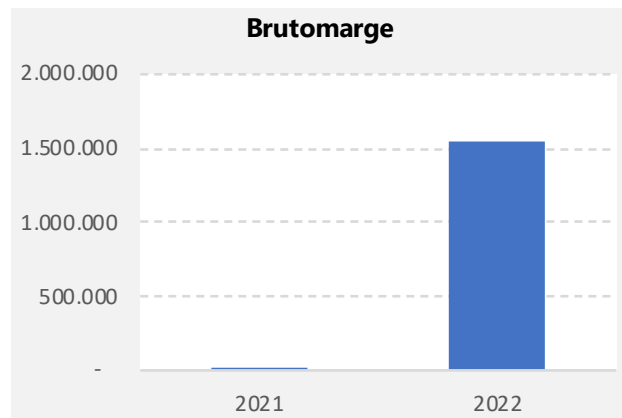
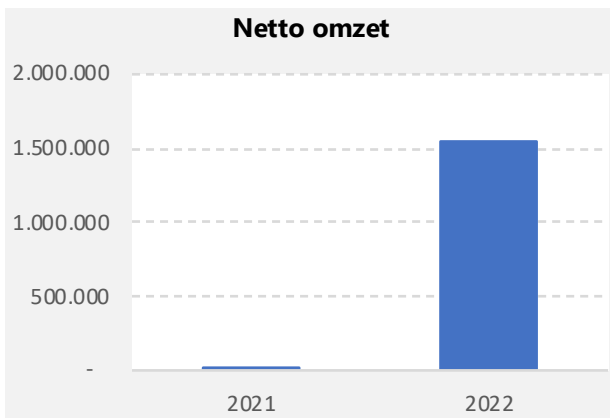
Omzet en rentabiliteit

De rentabiliteit geeft het rendement aan dat de onderneming in het boekjaar heeft behaald.

	<u>2022</u>	<u>2021</u>
■ Omzetontwikkeling		
Indexcijfer (2021 = 100)	37.185,9	100,0
■ Brutowinstmarge		
Brutomarge / Netto omzet	100,0%	100,0%
■ Operationele marge		
Operationeel resultaat / Netto omzet	68,2%	-18185,0%
■ Rentabiliteit totaal vermogen		
Netto resultaat / Totaal vermogen	19,6%	-119,5%
■ Rentabiliteit eigen vermogen		
Netto resultaat / Eigen vermogen	20,6%	87,3%

1.5 Grafieken

Stichting Onderzoek Marktinformatie 2022



2. JAARREKENING

2.1 Balans

Stichting Onderzoek Marktinformatie 2022

	31 december 2022		31 december 2021	
	€	€	€	€
Immateriële vaste activa	388.440		386.915	
Materiële vaste activa	2.291		-	
Financiële vaste activa	-		-	
■ Vaste activa		390.731		386.915
Vorraden	-		-	
Rekening-courant	-		-	
Vennootschapsbelasting	-		-	
Omzetbelasting	36.726		246.536	
Loonheffing en premies sociale verzekeringen	-		-	
Salarissen	-		-	
Debiteuren	-3		-3	
Overige kortlopende vorderingen	4.950.860		-	
Liquide middelen	4.379		1.154	
■ Vlottende activa		4.991.962		247.687
Totaal activa		<u>5.382.693</u>		<u>634.602</u>
Kapitaal	-		-	
Reserves	-869.157		-110.778	
Bestemmingsfonds	4.950.860		-	
Resultaat lopend boekjaar	1.056.472		-758.379	
■ Eigen vermogen		5.138.175		-869.157
Voorzieningen	-		-	
■ Voorzieningen		-		-
Leningen o/g	-		-	
■ Langlopende schulden		-		-
Rekening-courant	-		1.485.113	
Vennootschapsbelasting	-		-	
Omzetbelasting	-		-	
Salarissen	-		-	
Leverancierskrediet	201.235		17.162	
Overige kortlopende schulden	43.283		1.484	
■ Kortlopende schulden		244.518		1.503.759
Totaal passiva		<u>5.382.693</u>		<u>634.602</u>

2.2 Winst- en verliesrekening

Stichting Onderzoek Marktinformatie 2022

Ter analyse van het resultaat van de onderneming verstrekken wij u de onderstaande opstelling, welke is gebaseerd op de winst- en verliesrekening.

	2022		2021	
	€	€	€	€
Netto omzet	1.549.909		4.168	
■ Opbrengsten		1.549.909		4.168
Kostprijs van de omzet	-		-	
■ Kostprijs verkopen		-		-
Brutomarge		1.549.909		4.168
Personeelskosten	-		-	
Overige personeelskosten	-		-	
■ Personeelslasten		-		-
Afschrijving immateriële vaste activa	101.149		30.899	
Afschrijving materiële vaste activa	171		-	
Huisvestingskosten	3.906		895	
Autokosten	-		-	
Kantoorkosten	-		-	
Verkoopkosten	116.889		421.506	
Automatiseringskosten	3.086		3.067	
Advieskosten	266.692		303.041	
Overige algemene kosten	937		2.712	
■ Overige bedrijfskosten		492.830		762.120
Bedrijfskosten		492.830		762.120
Bedrijfsresultaat		1.057.079		-757.952
Financieel opbrengsten en kosten	-446		-98	
Rente en bankkosten	-161		-329	
■ Financiële baten en lasten		-607		-427
Resultaat voor belastingen		1.056.472		-758.379
Belastingen		-		-
Resultaat na belastingen		1.056.472		-758.379

2.3 Kasstroomoverzicht

Stichting Onderzoek Marktinformatie 2022

Het kasstroomoverzicht is opgesteld volgens de indirecte methode.

	2022	
	€	€
Kasstroom uit operationele activiteiten		
Bedrijfsresultaat		1.057.079
Aanpassingen voor:		
Afschrijving immateriële vaste activa	101.149	
Afschrijving materiële vaste activa	171	
Mutatie voorzieningen	-	
		<u>101.320</u>
Veranderingen in werkkapitaal:		
Voorraden	-	
Rekening-courant	-	
Vennootschapsbelasting	-	
Omzetbelasting	209.810	
Loonheffing en premies sociale verzekeringen	-	
Salarissen	-	
Debiteuren	-	
Overige kortlopende vorderingen	<u>-4.950.860</u>	
■ Vlottende activa		-4.741.050
Rekening-courant	-1.485.113	
Vennootschapsbelasting	-	
Omzetbelasting	-	
Salarissen	-	
Leverancierskrediet	184.073	
Overige kortlopende schulden	<u>41.799</u>	
■ Kortlopende schulden		-1.259.241
Kasstroom uit bedrijfsoperaties		<u>-4.841.892</u>
Financieel opbrengsten en kosten	-446	
Rente en bankkosten	<u>-161</u>	
		<u>-607</u>
Kasstroom uit operationele activiteiten		-4.842.499
Kasstroom uit investeringsactiviteiten		
Investerings	-105.136	
Desinvesterings	-	
Kasstroom uit investeringsactiviteiten		<u>-105.136</u>
Kasstroom uit financieringsactiviteiten		
Kapitaal stortingen en opnamen	5.709.239	
Fiscale reserves	-758.379	
Langlopende schulden	-	
		<u>4.950.860</u>
Mutatie geldmiddelen		<u><u>3.225</u></u>

Toelichting op de geldmiddelen:

2.3 Kasstroomoverzicht

Stichting Onderzoek Marktinformatie 2022

Stand per 1 januari	1.154
Mutatie geldmiddelen	<u>3.225</u>
Stand per 31 december	<u><u>4.379</u></u>

3. TOELICHTING

3.1 Toelichting op de balans - activa

Stichting Onderzoek Marktinformatie 2022

	31 december 2022		31 december 2021	
	€	€	€	€
APP / Website	520.488		417.814	
Afschrijving immateriële vaste activa	-132.048		-30.899	
■ Immateriële vaste activa		388.440		386.915
Hardware & software (computers, softwarepakketten)	2.462		-	
Afschrijving hardware & software	-171		-	
■ Materiële vaste activa		2.291		-
	-		-	
■ Financiële vaste activa		-		-
Vaste activa		390.731		386.915
Af te dragen BTW hoog	-5.756		-1.070	
Af te dragen BTW verwerving goederen binnen EU	-15.522		-11.829	
Te vorderen BTW	352.476		259.435	
Omzetbelasting betaald	-47.842		-	
Omzetbelasting betaald voorgaande jaren	-246.630		-	
■ Omzetbelasting		36.726		246.536
Debiteuren	-3		-3	
■ Debiteuren		-3		-3
Nog te ontvangen donaties	4.950.860		-	
■ Overige kortlopende vorderingen		4.950.860		-
Tussenrekening Mollie	-876		-	
Triodos NL88 TRIO 0391 2097 36	-		1.154	
MOLLIE NL30ABNA 0524 5909 58	911		-	
NL79 BUNQ 2066 6319 49	4.344		-	
■ Liquide middelen		4.379		1.154
Vlottende activa		4.991.962		247.687
TOTAAL ACTIVA		5.382.693		634.602

3.2 Toelichting op de balans - passiva

Stichting Onderzoek Marktinformatie 2022

	31 december 2022		31 december 2021	
	€	€	€	€
Eigen vermogen/Aandelenkapitaal	-		-	
■ Kapitaal		-		-
Overige reserve	-869.157		-110.778	
■ Reserves		-869.157		-110.778
Bestemmingsfonds donaties	4.950.860		-	
■ Bestemmingsfonds		4.950.860		-
■ Resultaat lopend boekjaar		1.056.472		-758.379
Eigen vermogen		5.138.175		-869.157
Voorzieningen	-		-	
■ Voorzieningen		-		-
Leningen o/g	-		-	
■ Leningen o/g		-		-
Langlopende schulden				
R/C Reunion Ventures B.V.	-		717.025	
R/C Lege Artis Management B.V.	-		768.088	
■ Rekening-courant		-		1.485.113
Af te dragen loonheffing	6.033		6.033	
Betaalde loonheffing	-6.033		-6.033	
■ Loonheffing en premies sociale verzekeringen		-		-
Crediteuren	201.235		17.162	
■ Leverancierskrediet		201.235		17.162
Uitgestelde kosten	43.283		1.484	
■ Overige kortlopende schulden		43.283		1.484
Kortlopende schulden		244.518		1.503.759
TOTAAL PASSIVA		5.382.693		634.602

3.3 Toelichting op de winst- en verliesrekening

Filter Rek#

Stichting Onderzoek Marktinformatie 2022

	2022		2021		
	€	€	€	€	
Opbrengst TikTok Campaign hoog tarief	769		4.168		8002
Omzet binnenland nultarief	1.549.140		-		8020
■ Netto omzet		1.549.909		4.168	
Opbrengsten		1.549.909		4.168	
■ Kostprijs van de omzet					
Kostprijs verkopen					
■ Personeelskosten					
■ Overige personeelskosten					
Personeelslasten					
Afschrijvingskosten immateriële vaste activa	101.149		30.899		5000
■ Afschrijving immateriële vaste activa		101.149		30.899	
Afschrijvingskosten hardware & software	171		-		5140
■ Afschrijving materiële vaste activa		171			
Afschrijvingen		101.320		30.899	
Huisvestingskosten	3.906		895		5500
■ Huisvestingskosten		3.906		895	
■ Autokosten					
■ Kantoorkosten					
Marketingkosten (online marketing)	100.486		376.038		5540
Public Relations & Communicatie	-		9.955		5541
Reclame- en advertentiekosten	13.393		-		5542
Advertentiekosten	3.010		35.513		5580
■ Verkoopkosten		116.889		421.506	
Automatiseringskosten	2.259		2.990		5551
Software (o.a. Apple, Zapier)	710		-		55511
eHerkenning (stermachtiging via provider)	25		-		55541
Domeinnamenregistratie (tijdelijk exclusief gebruiksrec	92		76		55542
■ Automatiseringskosten		3.086		3.066	
Algemene kosten	-		8		5550
Advies- en bemiddelingskosten	1.939		-		5556
Advocaat- en notariskosten	111.223		161.544		5557
Licentievergoeding	-		65		55571

3.3 Toelichting op de winst- en verliesrekening

Filter Rek#

Stichting Onderzoek Marktinformatie 2022

Compliance	21.543	-	55572
Management fee	110.976	134.224	5570
Vergoeding Raad van Advies	21.010	7.200	5571
■ Advieskosten	266.691	303.041	
Vertaalkosten	937	2.712	5558
■ Overige algemene kosten	937	2.712	
Overige bedrijfskosten	492.829	762.119	
Bedrijfskosten	492.829	762.119	
Bedrijfsresultaat	1.057.080	-757.951	
Prijsverschillen	-	-	7200
Licentievergoeding	-188	-	90220
Kosten opsporing, onderzoek en documentatie	-314	-	90221
Schadevergoeding, Proceskostenvergoeding	-	-98	9160
Rekenverschillen	-	-	9200
Inkoopkortingen	50	-	9410
■ Financieel opbrengsten en kosten	-452	-98	
Rentebaten	5	-	9130
Kosten bankpakket, internetbankieren	-220	-206	9150
Kosten betaalkaarten (pinpas, credit card)	-	-20	9151
Transactiekosten, incassokosten betaalprovider (Mollie)	1	-104	9152
Kosten Payment Service Provider (Mollie, Adyen)	58	-	9153
■ Rente en bankkosten	-156	-330	
Financiële baten en lasten	-608	-428	
Resultaat voor belastingen	1.056.472	-758.379	
Belastingen	-	-	
Belastingen	-	-	
Resultaat na belastingen	1.056.472	-758.379	

3.4 Toelichting op de vaste activa

Stichting Onderzoek Marktinformatie 2022

	BW 01/01	Investerings	Desinvest.	Afschrijving	BW 31/12
	€	€	€	€	€
APP / Website	417.814	102.674	-	-132.048	388.440
■ Immateriële vaste activa	417.814	102.674	-	-132.048	388.440
Hardware & software (computers, software)	-	2.462	-	-171	2.291
■ Materiële vaste activa	-	2.462	-	-171	2.291
	-	-	-	-	-
■ Financiële vaste activa	-	-	-	-	-
Vaste activa	417.814	105.136	-	-132.219	390.731

3.5 Toelichting op de omzetbelasting

Stichting Onderzoek Marktinformatie 2022

		2022	
		€	Btw €
Omzet hoog	1a	769	161
Omzet laag	1b	-	-
Omzet vrij	1c	-	-
■ Omzet binnenland		769	161
■ Privégebruik	1d		-
Heffing van omzetbelasting is naar u verlegd	2a	21.543	4.524
■ Omzet binnenland		21.543	4.524
Omzet buiten EU	3a	-	
Omzet binnen EU	3b	-	
■ Omzet naar het buitenland		-	
Inkoop buiten EU	4a		-
Inkoop binnen EU	4b		3.693
■ Inkoop vanuit het buitenland			3.693
Verschuldigde omzetbelasting			8.378
■ Voorbelasting	5b		93.041
Te ontvangen omzetbelasting	5c		-84.663
■ Afdrachten omzetbelasting			-47.937
Nog te ontvangen omzetbelasting			-36.726
Omzetbelasting laatste periode			-26.139
Omzetbelasting suppletie			-10.682

3.6 Toelichting algemeen

Stichting Onderzoek Marktinformatie 2022

ALGEMEEN

De jaarrekening is opgesteld volgens de bepalingen van Titel 9 Boek 2 BW in overeenstemming met de Richtlijnen voor de Jaarverslaggeving voor de kleine rechtspersoon.

Activiteiten

De activiteiten van Stichting Onderzoek Marktinformatie, statutair gevestigd te Amstelveen bestaan voornamelijk uit:

- Het behartigen van belangen van natuurlijke personen, in het bijzonder consumenten en minderjarigen, die gebruikmaken van onlinediensten, waaronder met betrekking tot privacyrechten en consumentenrecht en van woningeigenaren en woningzoekenden ten aanzien van (informatie over) vastgoed(financiering) en daaraan gerelateerde ontwikkelingen.

De feitelijke activiteiten worden uitgevoerd aan de Mr G Groen van Prinstererlaan 88A te Amstelveen.

Personeelsleden

Gedurende het jaar 2022 waren de volgende werknemers in dienst op basis van een fulltime dienstverband.

	2022	2021
Onderverdeeld naar:		
-	-	-
-	-	-
-	-	-
Totaal	-	-

Valuta

De jaarrekening is opgesteld in euro's. Vorderingen, schulden en verplichtingen in vreemde valuta worden omgerekend tegen de koers per balansdatum. Transacties in vreemde valuta gedurende de verslagperiode worden in de jaarrekening verwerkt tegen de koers van afwikkeling. Eventuele koersverschillen worden opgenomen in de winst- en verliesrekening.

GRONDSLAGEN VOOR DE BALANSWAARDERING

Algemeen

De waardering van activa en passiva vindt plaats op basis van historische kosten. Tenzij bij de desbetreffende grondslag voor de specifieke balanspost anders wordt vermeld, worden de activa en passiva opgenomen tegen nominale waarde.

Immateriële vaste activa

De immateriële vaste activa worden gewaardeerd op het bedrag van de bestede kosten, verminderd met de cumulatieve afschrijvingen en indien van toepassing met bijzondere waardeverminderingen. De jaarlijkse afschrijvingen bedragen een vast percentage van de bestede kosten, rekening houdend met een eventuele restwaarde.

Afschrijvingspercentages:

App/website 10%

Materiële vaste activa

De materiële vaste activa worden gewaardeerd op verkrijgingsprijs of vervaardigingskosten, verminderd

3.6 Toelichting algemeen

Stichting Onderzoek Marktinformatie 2022

met de cumulatieve afschrijvingen en indien van toepassing met bijzondere waardeverminderingen. De afschrijvingen worden gebaseerd op de geschatte economische levensduur en worden berekend op basis van een vast percentage van de verkrijgingsprijs of vervaardigingskosten, rekening houdend met een eventuele residuwaarde. Er wordt afgeschreven vanaf het moment van ingebruikneming. Op terreinen wordt niet afgeschreven.

De materiële vaste activa waarvan de onderneming krachtens een financiële lease-overeenkomst het economische eigendom heeft, worden geactiveerd. De uit de financiële lease-overeenkomst voortkomende verplichting wordt als schuld verantwoord. De in de toekomstige leasetermijnen begrepen interest wordt gedurende de looptijd ten laste van het resultaat gebracht.

Afschrijvingspercentages:

Bedrijfsgebouwen en -terreinen	2,50%
Machines en installaties	10%
Inventaris	20%
Computers	20%
Vervoermiddelen	20%

Financiële vaste activa

De vorderingen op en leningen aan deelnemingen alsmede de overige vorderingen worden bij eerste verwerking opgenomen tegen de reële waarde en vervolgens gewaardeerd tegen de geamortiseerde kostprijs, welke gelijk zijn aan de nominale waarde, onder aftrek van noodzakelijk geachte voorzieningen.

Voorraden

Grond- en hulpstoffen

Voorraden grond- en hulpstoffen worden gewaardeerd tegen verkrijgingsprijs of lagere nettoopbrengstwaar. Deze lagere netto-opbrengstwaarde wordt bepaald door individuele beoordeling van de voorraden.

Onderhanden werk

De waardering van het onderhanden werk wordt gesteld op het gedeelte van de overeengekomen vergoeding voor het aangenomen werk, dat is toe te rekenen aan dat onderhanden werk. Opbrengsten en kosten worden verantwoord in de winst- en verliesrekening op basis van de voortgang van het aangenomen werk.

Vorderingen, liquide middelen, schulden en overlopende activa en passiva

De vorderingen, liquide middelen, schulden en overlopende activa en passiva worden opgenomen tegen nominale waarde; waardering van vorderingen geschiedt onder aftrek van een voorziening wegens oninbaarheid, gebaseerd op een individuele beoordeling van vorderingen.

Voorzieningen

Pensioenvoorziening

Voor de op balansdatum door de directeur-grotaandeelhouder opgebouwde pensioenaanspraken die in eigen beheer worden gehouden wordt een voorziening gevormd. Deze voorziening wordt actuariael berekend. Bij de berekening wordt rekening gehouden met toekomstige salarisstijgingen. Met toekomstige open indexaties wordt impliciet rekening gehouden door bij de berekening van de pensioenverplichting eer lage disconteringsvoet te hanteren.

Overige voorzieningen

3.6 Toelichting algemeen

Stichting Onderzoek Marktinformatie 2022

De voorziening ter gelijkmatige verdeling van lasten voor groot onderhoud van gebouwen wordt bepaald op basis van de te verwachten kosten over een reeks van jaren. De voorziening wordt lineair opgebouwd. Het uitgevoerde onderhoud wordt ten laste van deze voorziening gebracht.

De garantievoorziening wordt bepaald op basis van de te verwachten kosten voor verkochte producten die binnen de garantietermijn kapot gaan of gebreken vertonen.

Langlopende schulden

De langlopende schulden betreffen leningen met een looptijd van langer dan één jaar. Het gedeelte van de leningen dat wordt afgelost in het komende boekjaar, is opgenomen onder de kortlopende schulden.

Kortlopende schulden

De kortlopende schulden betreffen de schulden met een looptijd van korter dan één jaar. Deze worden bij eerste verwerking opgenomen tegen reële waarde en vervolgens gewaardeerd tegen de geamortiseerde kostprijs, welke gelijk is aan de nominale waarde.

Niet in de balans opgenomen rechten en verplichtingen

De niet in de balans opgenomen rechten en verplichtingen zijn, tenzij anders vermeld, gewaardeerd tegen nominale waarde.

GRONDSLAGEN VOOR DE RESULTAATBEPALING

Algemeen

De bepaling van het resultaat vindt plaats op basis van historische kosten. Baten en lasten worden toegerekend aan het jaar waarop ze betrekking hebben. Winsten worden slechts opgenomen voor zover zij op balansdatum zijn gerealiseerd. Verplichtingen en mogelijke verliezen die hun oorsprong vinden voor het einde van het verslagjaar, worden in acht genomen indien zij voor het opmaken van de jaarrekening bekend zijn geworden.

Resultaat

Het resultaat wordt bepaald als het verschil tussen de netto-omzet en alle hiermee verbonden kosten en andere aan het verslagjaar toe te rekenen lasten. De kosten en lasten worden bepaald met inachtneming van de hiervoor reeds vermelde waarderingsgrondslagen. Winsten worden verantwoord in het jaar waarin de diensten zijn verricht. Verliezen welke hun oorsprong vinden in het boekjaar worden in aanmerking genomen zodra deze voorzienbaar zijn.

Netto omzet

Onder netto-omzet wordt verstaan de opbrengst van de in het verslagjaar geleverde goederen en verleende diensten onder aftrek van kortingen en de over de omzet geheven belastingen. Opbrengsten voortvloeiend uit de verkoop van goederen worden verantwoord op het moment dat alle belangrijke rechten op economische voordelen alsmede alle belangrijke risico's zijn overgegaan op de koper. De kostprijs van deze goederen wordt aan dezelfde periode toegerekend. Opbrengsten van diensten worden opgenomen naar rato van de mate waarin de diensten zijn verricht. De kostprijs van deze diensten wordt aan dezelfde periode toegerekend.

3.6 Toelichting algemeen

Stichting Onderzoek Marktinformatie 2022

Kostprijs verkopen

Onder de inkoopwaarde van de omzet wordt verstaan de direct aan de geleverde goederen en diensten toe te rekenen kosten. Hieronder is tevens begrepen een mutatie in de afwaardering wegens incourantheid van de voorraden.

Bedrijfskosten

De kosten worden toegerekend aan het verslagjaar waarop zij betrekking hebben.

Afschrijvingen

De afschrijvingen zijn berekend door middel van vaste percentages van de aanschafwaarde, op basis van de verwachte economische levensduur. Boekwinsten en -verliezen bij verkoop van de vaste activa zijn begrepen onder de afschrijvingen. Boekwinsten echter alleen voor zover deze niet in mindering zijn gebracht op investeringen.

De financiële baten en -lasten betreffen de op de verslagperiode betrekking hebbende renteopbrengsten en -kosten van uitgegeven en ontvangen leningen en tegoeden.

Belastingen

De vennootschapsbelasting wordt berekend tegen het geldende tarief over het resultaat van het boekjaar, waarbij rekening wordt gehouden met permanente verschillen tussen de winstberekening volgens de jaarrekening en de fiscale winstberekening, waarbij actieve belastinglatenties slechts worden gewaardeerd indien en voor zover de realisatie daarvan waarschijnlijk is.

Bijzondere baten en lasten

De bijzondere baten en lasten betreffen de resultaten welke niet uit de normale bedrijfsuitoefening voortkomen en van incidentele aard zijn.

GRONDSLAGEN VOOR DE OPSTELLING VAN HET KASTROOMOVERZICHT

Het kasstroomoverzicht wordt opgesteld volgens de indirecte methode.

De geldmiddelen in het kasstroomoverzicht bestaan uit liquide middelen.

Kasstromen in vreemde valuta worden omgerekend tegen een geschatte gemiddelde koers.

Belastingen, rentebaten en soortgelijke opbrengsten, alsmede rentelasten en soortgelijke kosten, worden opgenomen onder de kasstroom uit operationele activiteiten.

Transacties waarbij geen ruil van geldmiddelen plaatsvindt, waaronder financiële leasing, worden niet in het kasstroomoverzicht opgenomen. De betaling van de leasetermijnen uit hoofde van het financiële leasecontract wordt voor het gedeelte dat betrekking heeft op de aflossing als een uitgave uit financieringsactiviteiten aangemerkt en voor het gedeelte dat betrekking heeft op de interest als een uitgave uit operationele activiteiten.